

2023年3月期決算説明会資料
Financial Results

総合警備保障株式会社

SOHGO SECURITY SERVICES CO., LTD.

証券コード 2331（東京証券取引所 プライム市場）
Securities Code: 2331(TSE Prime Market)



1 前期比は増収減益、下期から回復傾向

- ・売上は13期連続増収
- ・修正後の業績予想については、売上高・営業利益・経常利益で達成

2 2024年3月期の業績予想は増収増益を見込む

- ・社会活動の正常化や体感治安の悪化などにより警備需要は回復
- ・人手不足によるアウトソース需要の拡大

3 ALSOKグループの取り組み

- ・新たなサービス提供 ①HOME ALSOK Connect ②ALSOK ITレスキュー
- ・常駐DXの推進(効率化・省人化・高度化による付加価値向上)

1

決算概要

2

業績予想

3

ALSOKグループの取り組み

1

決算概要

2

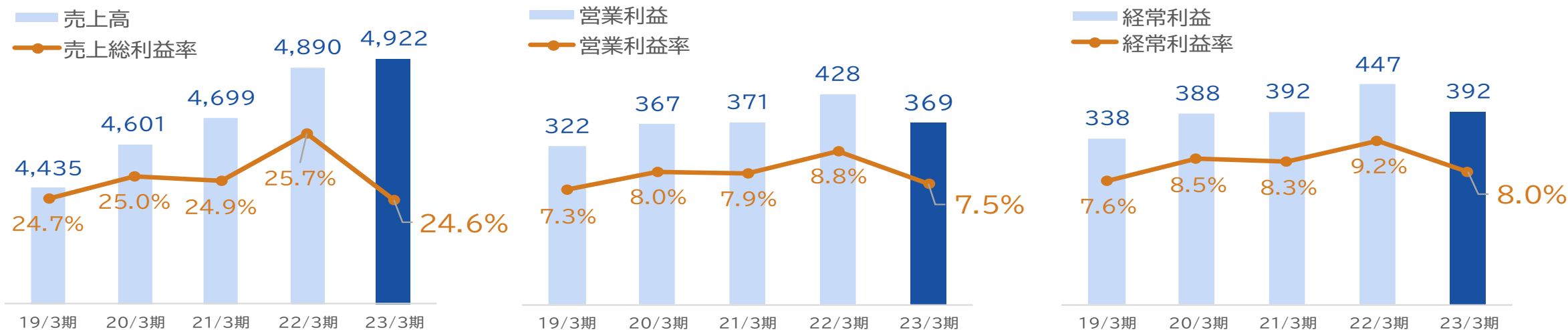
業績予想

3

ALSOKグループの取り組み

売上高・各利益の推移

(単位:億円)



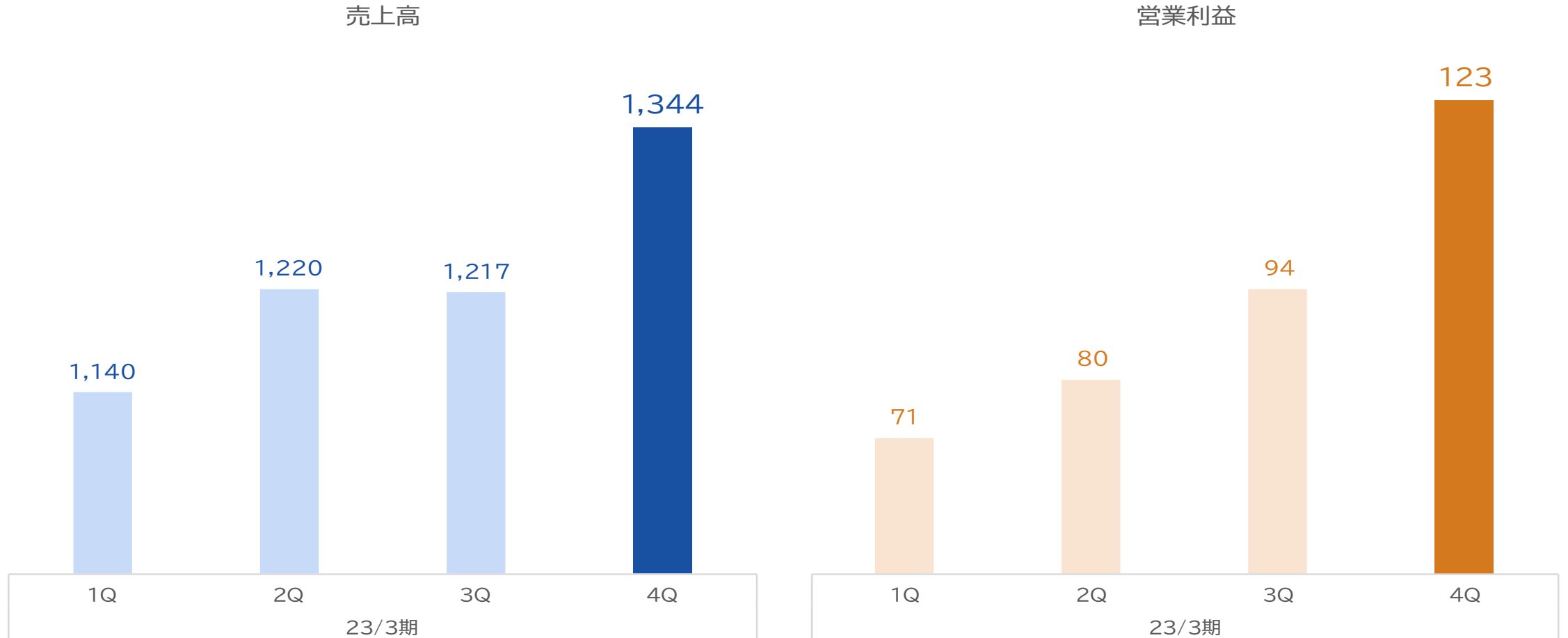
前期比・計画比

(単位:億円)	22/3期実績		23/3期実績		(参考)		
	22/3期実績	23/3期実績	前期比	増減率	23/3期計画	計画比	達成率
売上高	4,890	4,922	31	0.6%	4,890	32	100.7%
営業利益	428	369	▲58	▲13.7%	360	9	102.8%
経常利益	447	392	▲55	▲12.4%	380	12	103.2%
親会社株主に帰属する当期純利益	289	239	▲50	▲17.3%	245	▲5	97.8%

※計画値(業績予想)は、1月31日15:00に修正しております。

■ 売上高・営業利益の推移(Q毎)

(単位:億円)



■ 前期比・計画比

(単位:億円)	22/3期 実績	23/3期 実績	前期比	増減率
セキュリティ事業	3,732	3,663	▲68	▲1.8%
総合管理・防災事業	681	729	48	7.1%
介護事業	416	474	58	14.0%
その他	60	53	▲6	▲10.6%
合計	4,890	4,922	31	0.6%

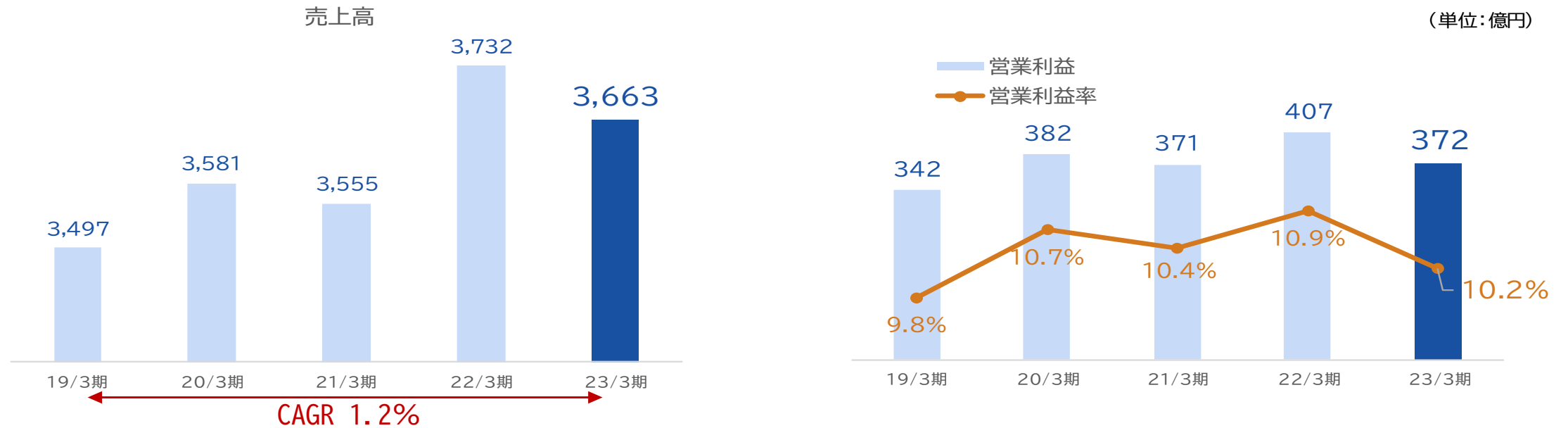
(参考) 海外でのサービス提供	50	63	12	23.9%
--------------------	----	----	----	-------

(参考)

23/3期 計画	計画比	達成率
3,650	12	100.3%
707	22	103.2%
478	▲3	99.3%
53	0	100.7%
4,890	32	100.7%

※計画値(業績予想)は、1月31日15:00に修正しております。

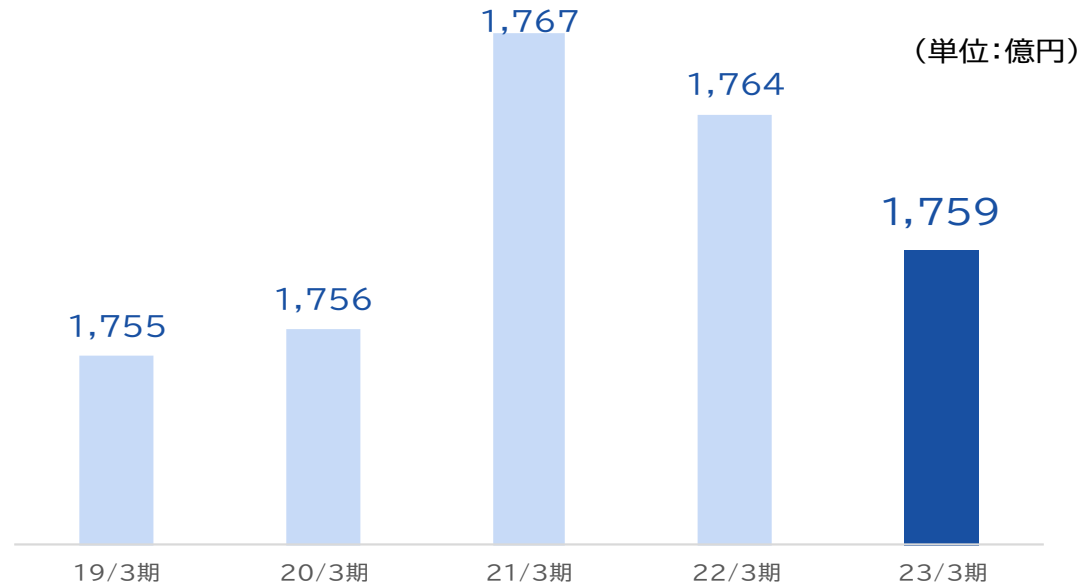
売上高・利益の推移



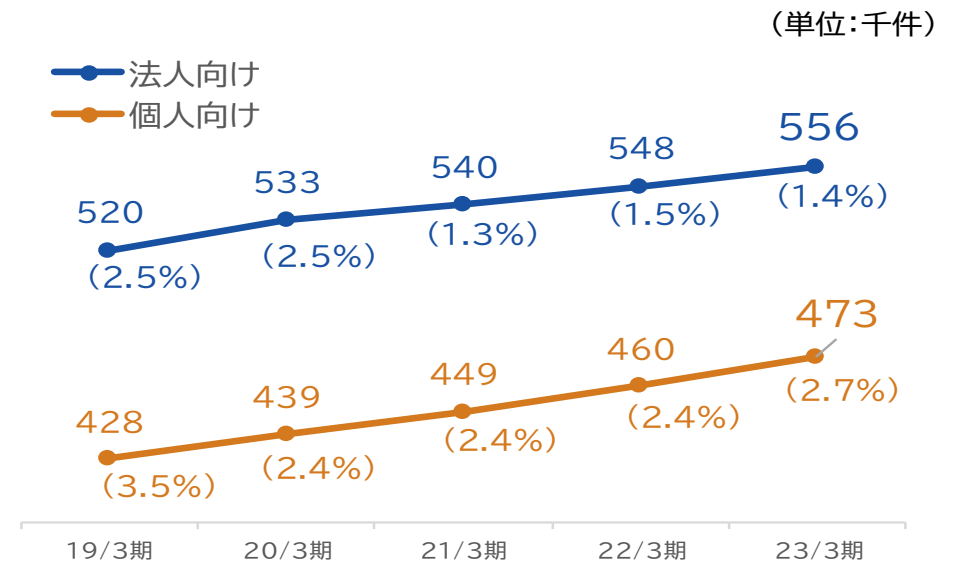
前期比・計画比

(単位: 億円)	22/3期実績		23/3期実績		(参考)		
	22/3期実績	23/3期実績	前期比	増減率	23/3期計画	計画比	達成率
売上高	3,732	3,663	▲68	▲1.8%	3,650	12	100.3%
契約収入	3,369	3,292	▲77	▲2.3%	3,300	▲8	99.8%
工事	57	57	0	▲0.6%	56	0	101.6%
売却	304	313	9	3.0%	294	19	106.7%
営業利益	407	372	▲34	▲8.5%	363	9	102.7%
営業利益率	10.9%	10.2%	—	—	9.9%	—	—

■ 売上高の推移



■ 法人向け・個人向け



■ 前期比・計画比

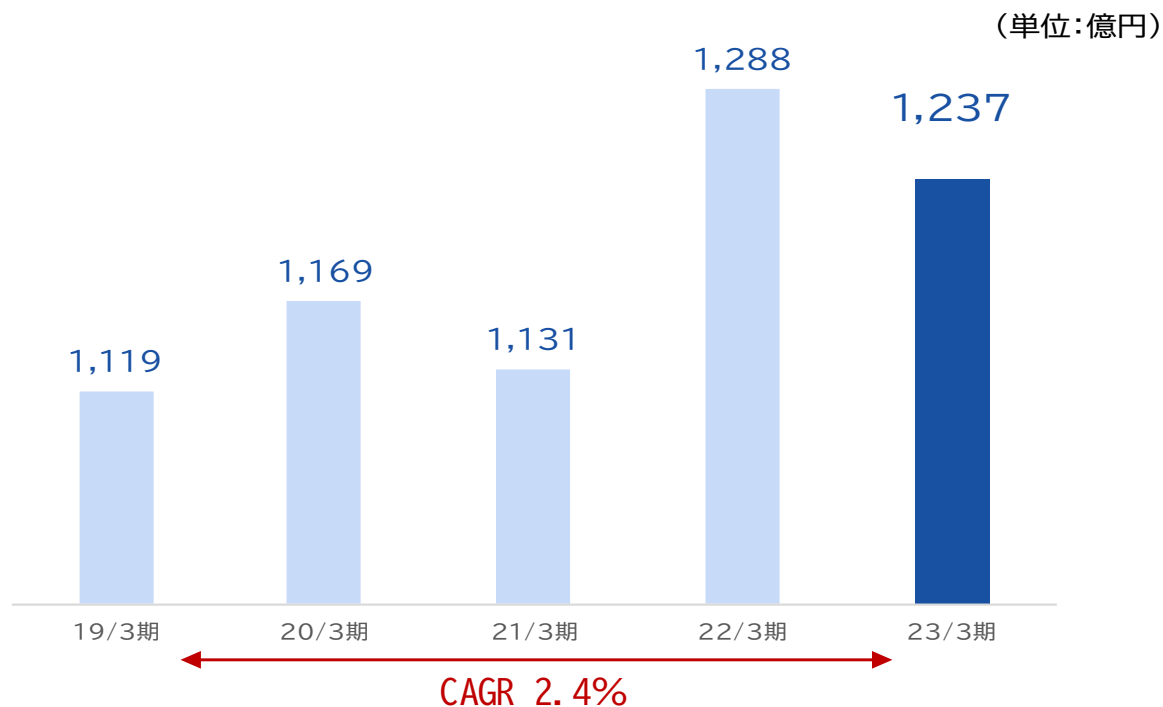
CAGR 0.2%

(単位:億円)	22/3期 実績	23/3期 実績	前期比	増減率
売上高	1,764	1,759	▲5	▲0.3%
契約収入	1,415	1,399	▲15	▲1.1%
工事	56	56	0	▲0.2%
売却	292	303	10	3.6%

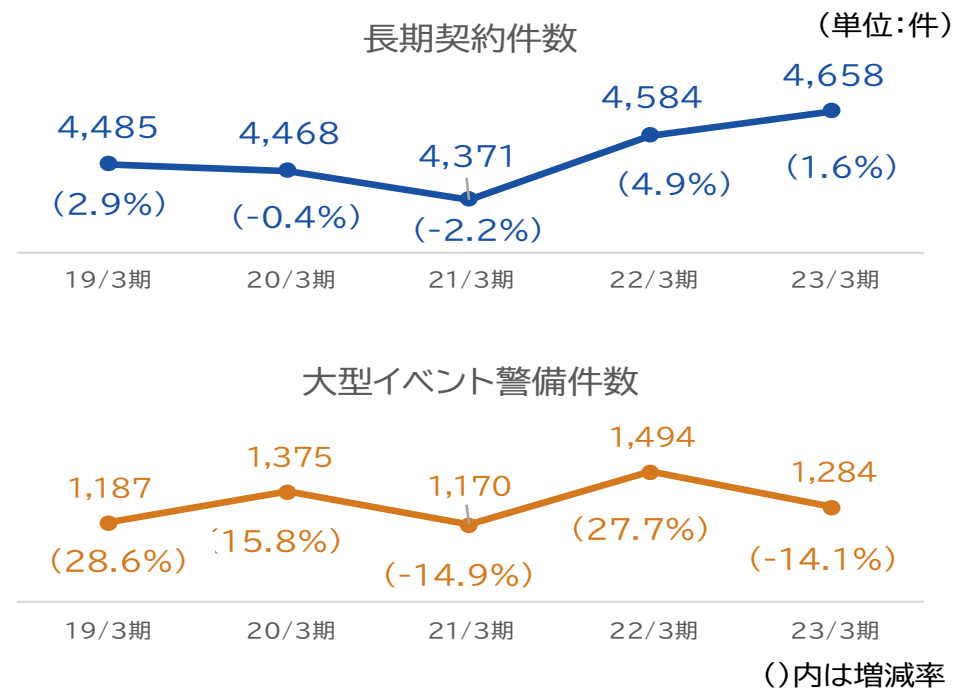
(参考)

23/3期 計画	計画比	達成率
1,739	19	101.1%
1,399	0	100.0%
55	0	101.2%
283	19	106.8%

■ 売上高の推移



■ 長期契約件数・大型イベント警備件数



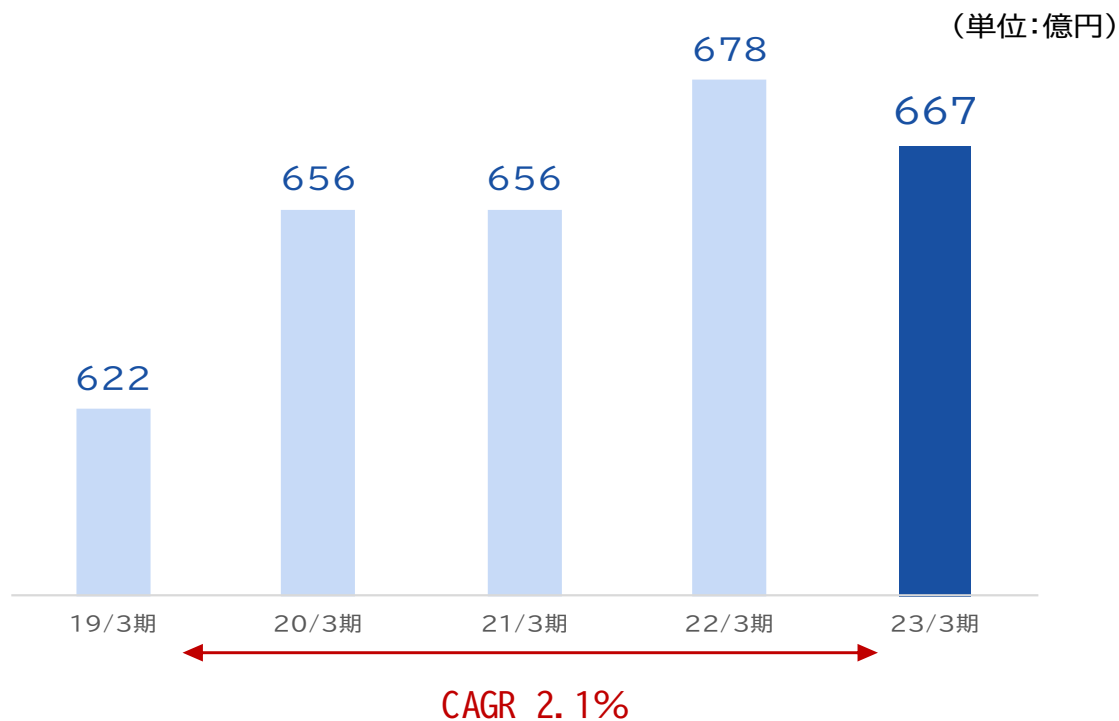
■ 前期比・計画比

(単位: 億円)	22/3期 実績	23/3期 実績	前期比	増減率
売上高	1,288	1,237	▲51	▲4.0%

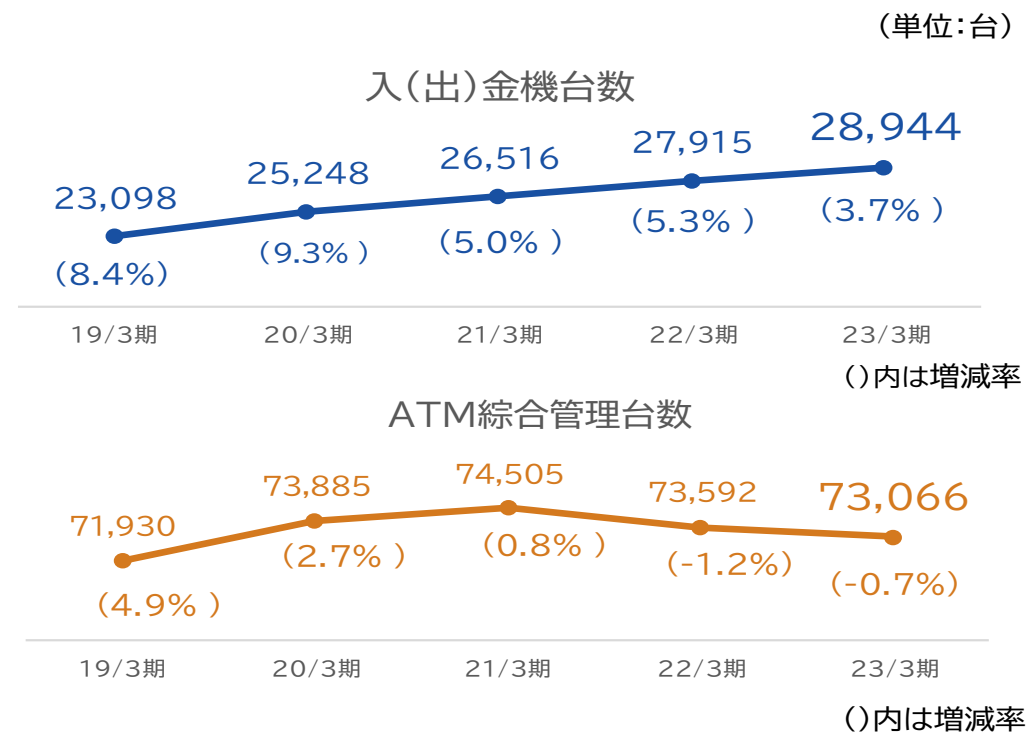
(参考)

23/3期 計画	計画比	達成率
1,240	▲3	99.7%

売上高の推移



入(出)金機・ATM台数の推移



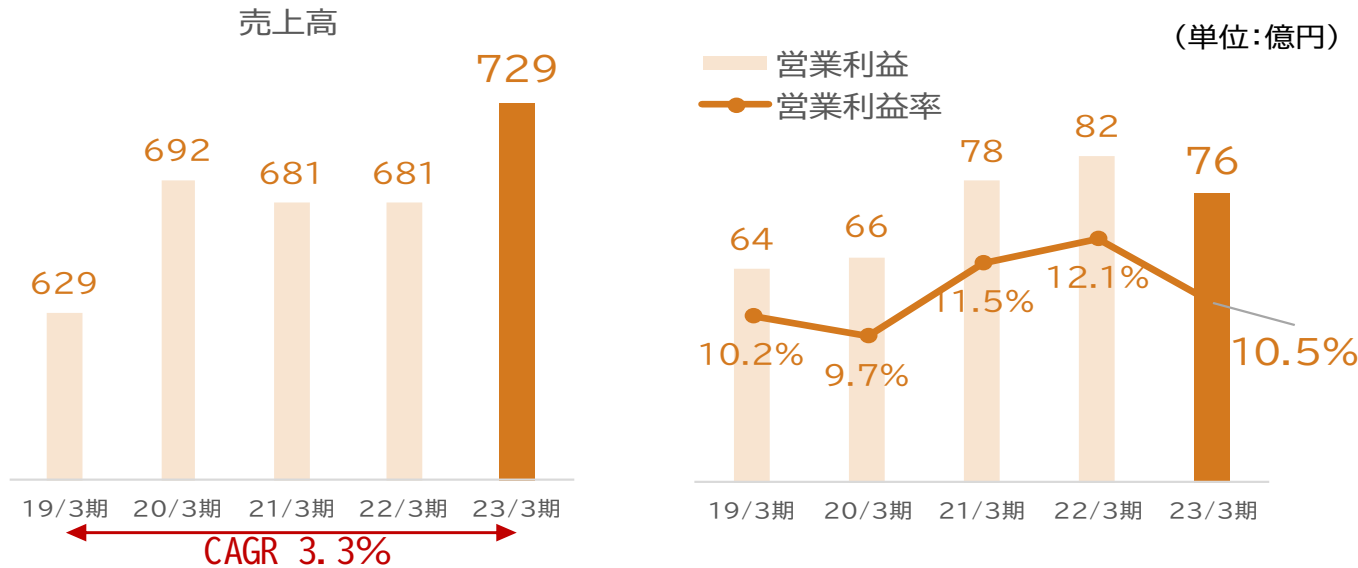
前期比・計画比

(単位: 億円)	22/3期 実績	23/3期 実績	前期比	増減率
売上高	678	667	▲11	▲1.7%

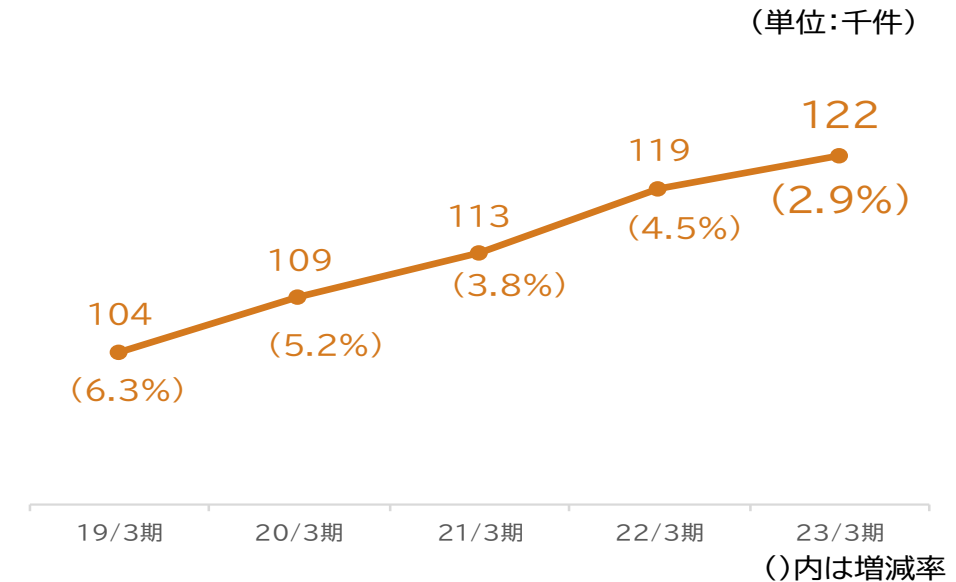
(参考)

23/3期 計画	計画比	達成率
670	▲3	99.4%

売上高・利益の推移



長期契約件数の推移



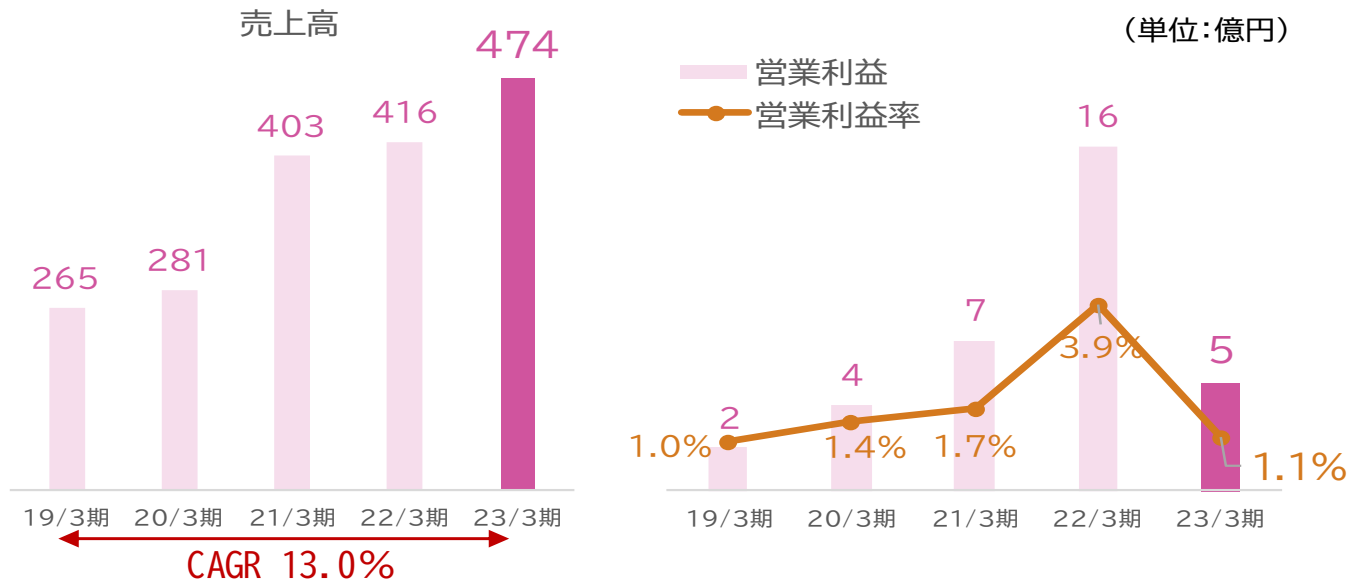
前期比・計画比

(単位: 億円)	22/3期 実績	23/3期 実績	前期比	増減率
売上高	681	729	48	7.1%
契約収入	357	345	▲12	▲3.5%
工事	194	246	52	26.9%
売却	130	138	8	6.3%
営業利益	82	76	▲5	▲7.2%
営業利益率	12.1%	10.5%	-	-

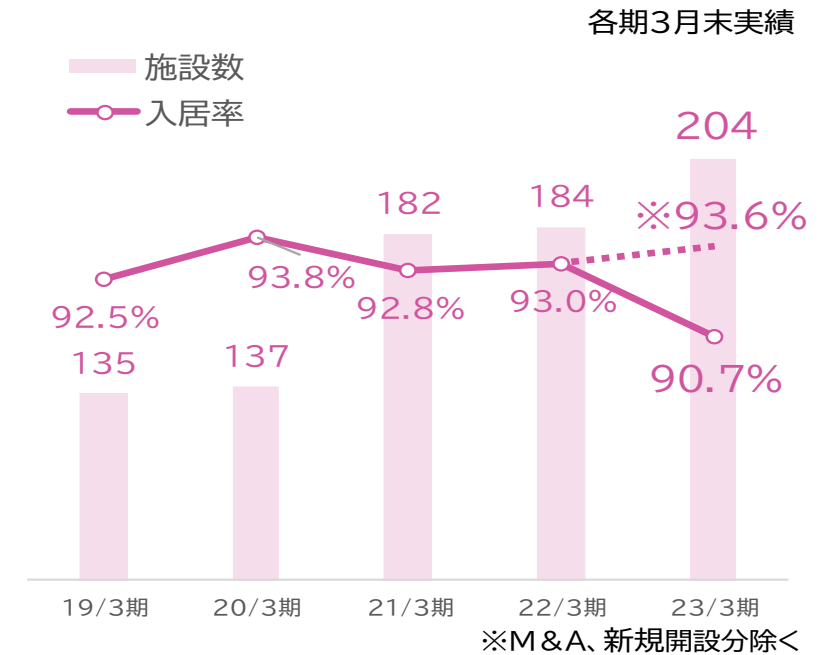
(参考)

23/3期 計画	計画比	達成率
707	22	103.2%
343	1	100.3%
237	9	103.8%
125	12	109.7%
75	1	102.1%
10.6%	-	-

売上高・利益の推移



入居率と施設数の推移



前期比・計画比

(単位: 億円)	22/3期 実績	23/3期 実績	前期比	増減率
売上高	416	474	58	14.0%
営業利益	16	5	▲10	▲67.4%
営業利益率	3.9%	1.1%	—	—

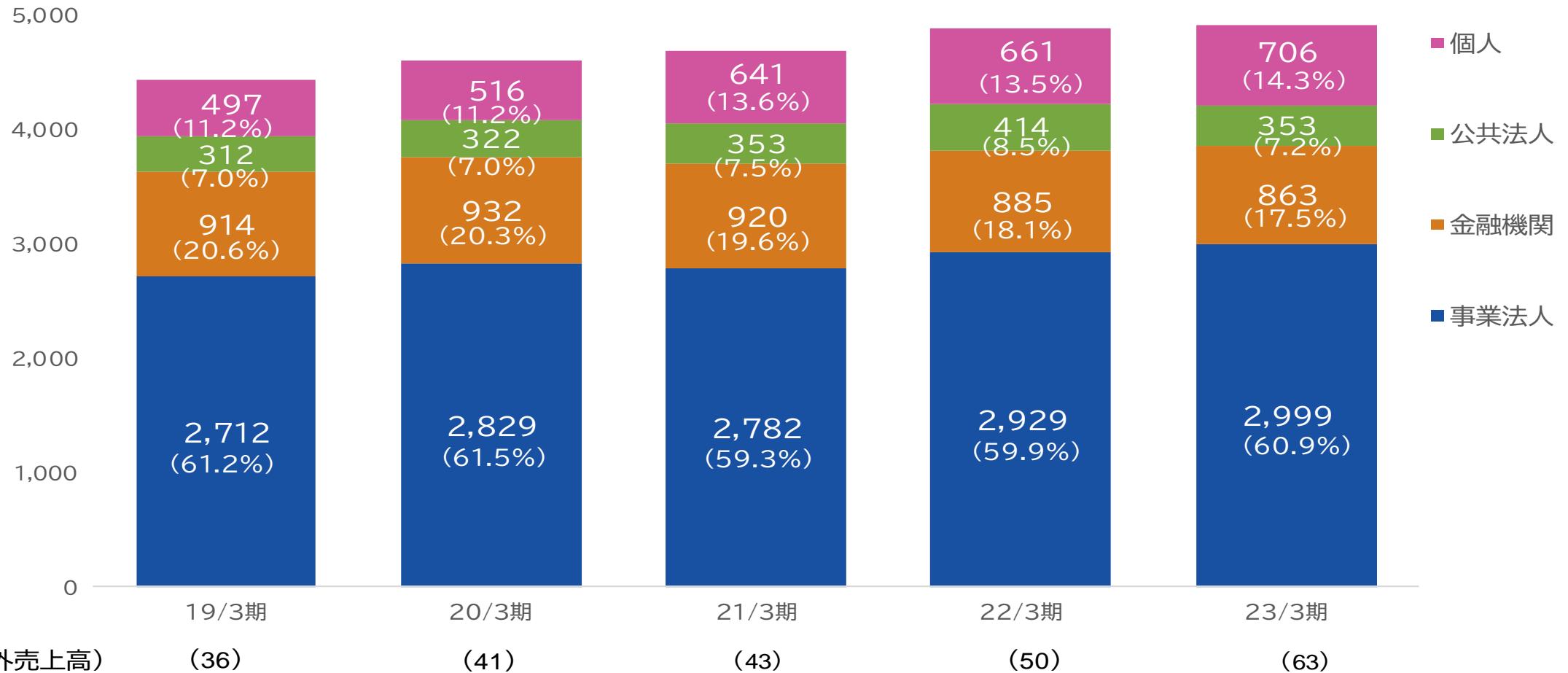
(参考)

23/3期 計画	計画比	達成率
478	▲3	99.3%
7	▲2	68.6%
1.6%	—	—

■ 売上高の推移

()内は構成比率

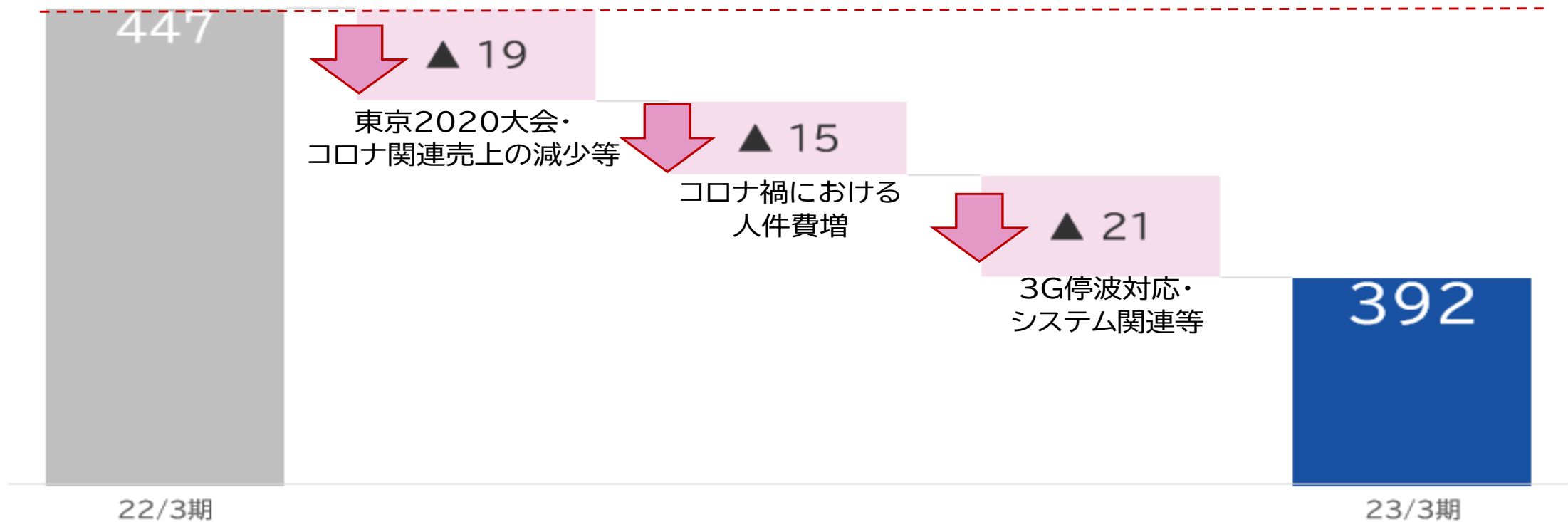
(単位:億円)



実績

(単位:億円)	22/3期 実績	23/3期 実績	前期比	増減率
売上高	4,890	4,922	31.3	0.6%
売上原価	3,635	3,709	74.8	2.1%
労務費	1,720	1,710	▲10.0	▲0.6%
外注費	603	605	1.5	0.3%
減価償却費	137	142	4.2	3.1%
その他原価	621	624	2.1	0.3%
工事・売却原価	551	628	76.9	14.0%
販売管理費	827	842	15.1	1.8%
広告宣伝費	28	20	▲8.4	▲29.1%
人件費	503	505	1.6	0.3%
減価償却費	30	36	6.3	20.7%
その他販管費	263	279	15.6	5.9%
営業利益	428	369	▲58.7	▲13.7%

(単位:億円)

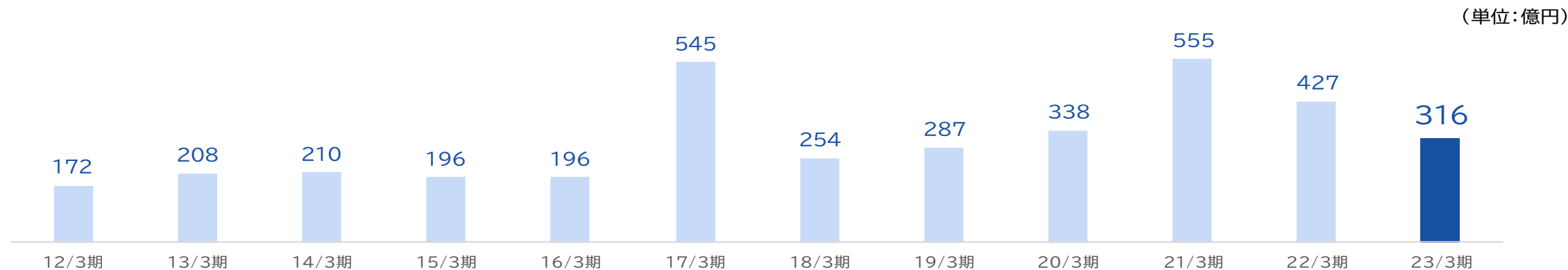


(単位:億円)	22/3期末	23/3期末	前期末比	(単位:億円)	22/3期末	23/3期末	前期末比
流動資産	2,338	2,390	51	流動負債	903	988	84
現金及び預金	713	592	▲121	支払手形及び買掛金	230	296	65
警備輸送業務用現金	767	837	69	短期借入金	84	78	▲6
受取手形、売掛金及び契約資産	564	653	89	未払金	224	211	▲13
その他	292	306	13	その他	363	402	38
固定資産	2,544	2,776	232	固定負債	703	738	35
有形固定資産	1,033	1,164	130	長期借入金	21	20	▲0
無形固定資産	397	441	44	リース債務	355	378	23
投資その他の資産	1,112	1,169	57	退職給付に係る負債	271	273	1
				その他	55	66	11
				負債合計	1,607	1,727	119
				株主資本	2,934	3,083	149
				その他の包括利益累計額	66	64	▲1
				非支配株主持分	273	290	16
				純資産合計	3,275	3,438	163
資産合計	4,882	5,166	283	負債純資産合計	4,882	5,166	283

実績

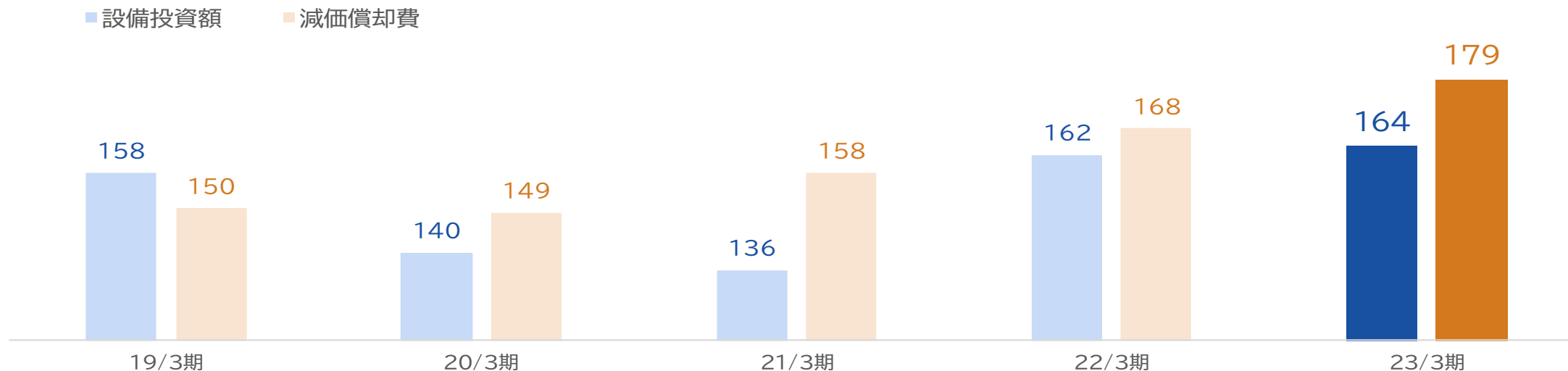
(単位:億円)	22/3期 実績	23/3期 実績	前期比	増減率
営業CF	427	316	▲110	▲25.9%
投資CF	▲140	▲248	▲107	76.1%
財務CF	▲181	▲193	▲11	6.6%
現金および現金同等物の 期末残高	636	515	▲120	▲19.0%
フリーCF	286	68	▲217	▲76.0%

営業キャッシュフローの推移



設備投資・減価償却費の推移

(単位: 億円)



前期比・計画比

(単位: 億円)	22/3期 実績	23/3期 実績	前期比	増減率
設備投資	162	164	2	1.0%
減価償却費	168	179	10	6.3%

(参考)

23/3期 計画	計画比	達成率
204	▲39	80.6%
188	▲8	95.3%

1

決算概要

2

業績予想


3

ALSOKグループの取り組み

24/3期 業績予想

(単位:億円)


売上高



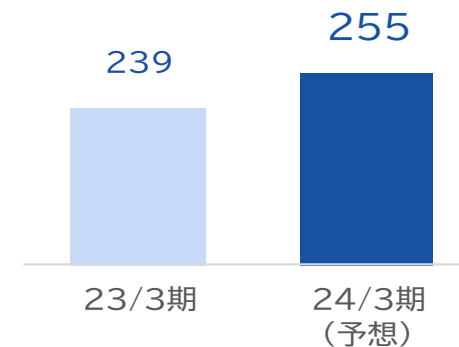
営業利益



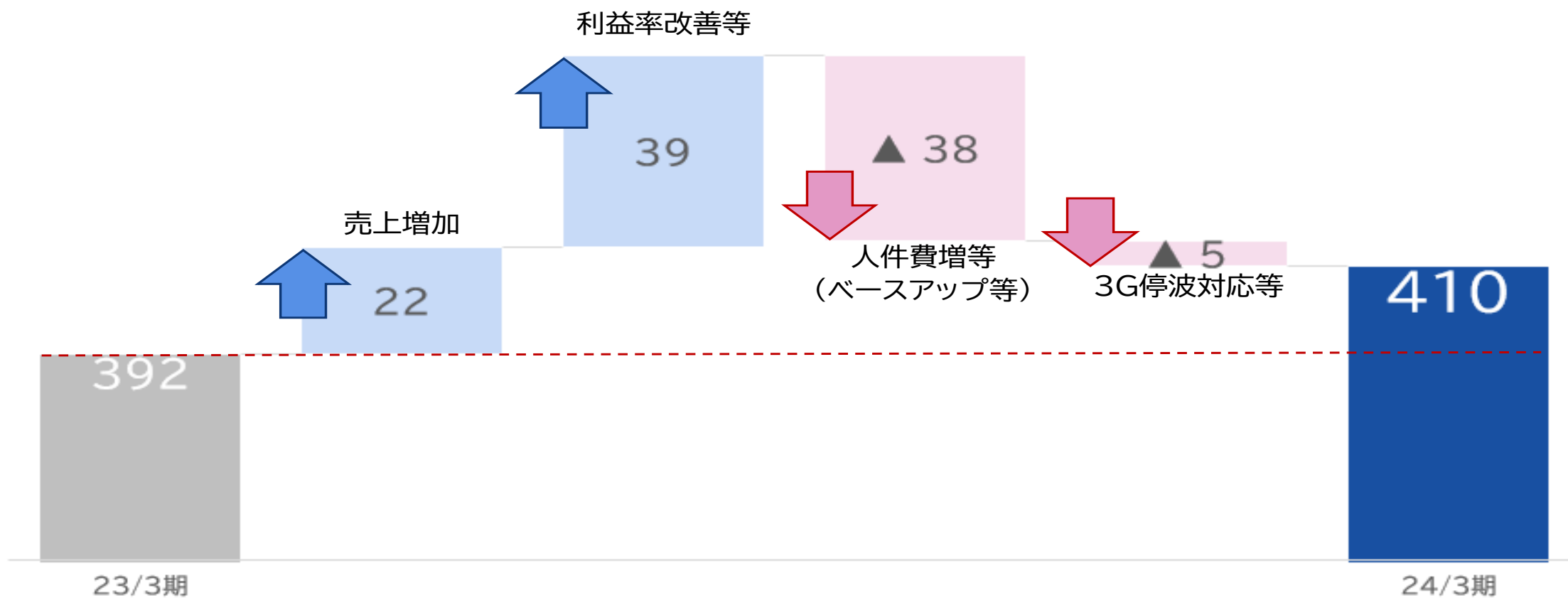
経常利益



親会社株主に帰属する 当期純利益

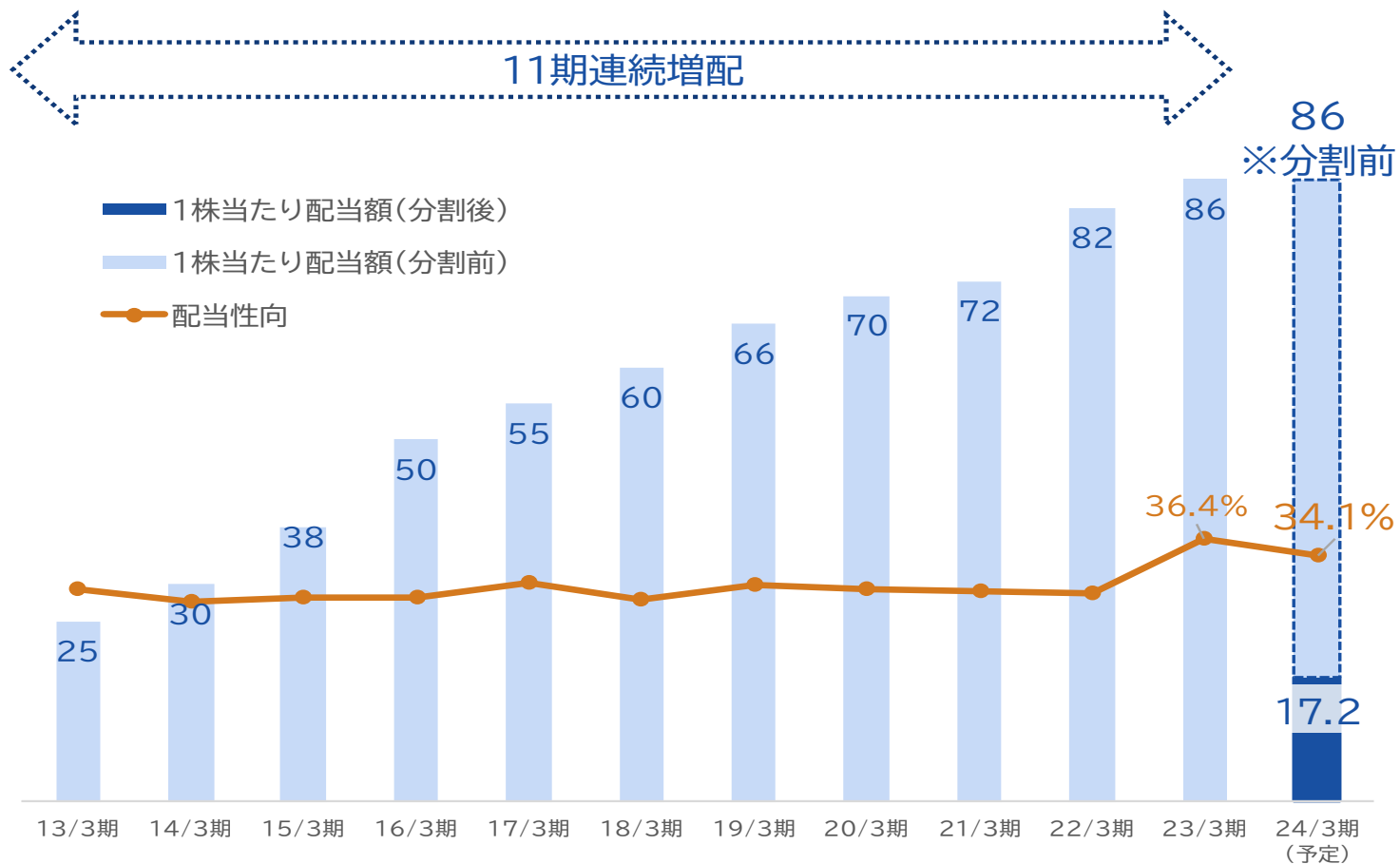


(単位:億円)



1株あたり配当金の推移

(単位:円)



24/3期(予定)

17.2円/年
(8.6円)中間
(8.6円)期末

※本日、1:5の株式分割を発表いたしました。

1

決算概要

2

業績予想

3

ALSOKグループの取り組み

HOME ALSOK Connect

～2023年4月提供開始～

【3つのポイント】

① ライフステージに合わせた2つのセキュリティプラン

オンラインセキュリティプランへの移行が可能なセルフセキュリティプランを用意

② スマホアプリで簡単セキュリティ

- ・お手持ちのスマホ・スマートウォッチから警備操作や警備履歴が確認可能
- ・Connect Eye(防犯カメラ)との連携により画像確認可能

③ シンプルでコンパクトなデザイン

コンパクト・美観を損なわない機器設計で壁面工事不要



ALSOK ITレスキュー

～2023年3月提供開始～

IT機器関連の障害発生時、24時間365日いつでもガードマンが迅速にかけつけ、原因究明や応急処置を実施

【サービスイメージ】



対象エリア・顧客：東京23区内のご契約先(法人)

(※順次地域・提供先を拡大予定)

■ 常駐警備のDX化

～「見せる警備」から「見える警備」へ～

高いセキュリティレベルが求められるご契約先に
常駐DXを先行導入

【ポイント】

① 効率化・省人化等の付加価値提供

- ・機械化やDXの活用で高品質なサービスを提供
- ・配置ポストの見直し、効率化・省人化等、常駐警備に付加価値提供

② 最先端のデバイスを用いた警備の高度化

デジタルデバイスを装備した隊員を遠隔管制で
フォローする等、警備の更なる高度化を推進

常駐警備のDX化イメージ
(最先端機器と警備員の連携)



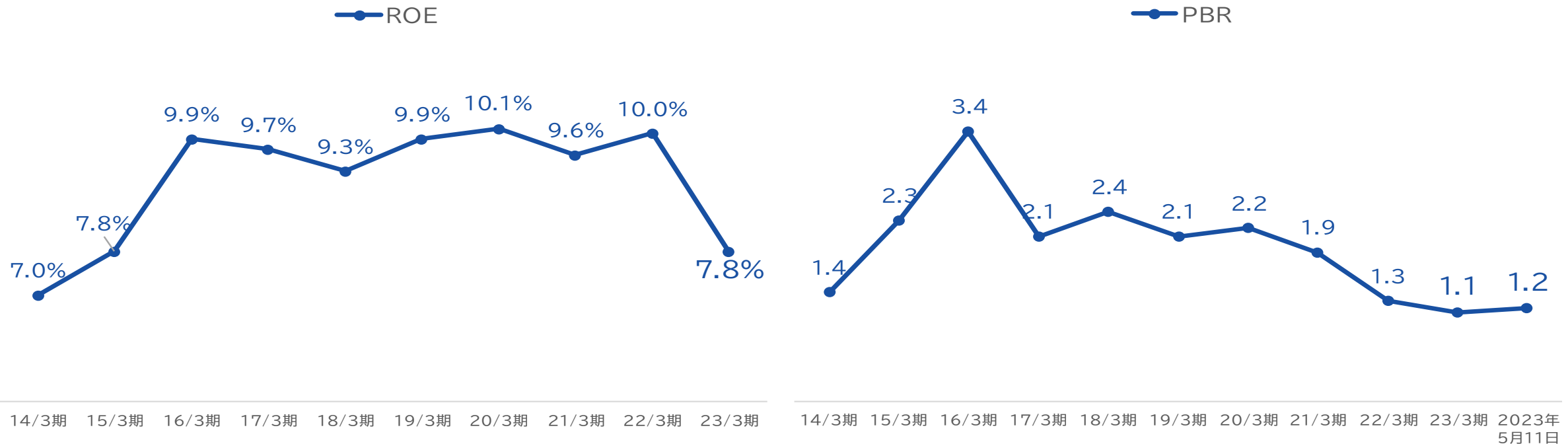
■ 中期経営計画(GD2025)

基本方針	取り組み
①社会の多様な安全・安心ニーズへの対応能力の強化	<ul style="list-style-type: none"> ・HOME ALSOK Connect(2023年4月販売開始) ・ALSOK ITレスキュー (2023年3月販売開始)
②デジタル化とデータ活用	<ul style="list-style-type: none"> ・常駐警備のDX化
③社員が活躍できる環境の構築	<ul style="list-style-type: none"> ・ベースアップ(10期連続) ・採用活動におけるグループ連携強化(例:UIJターン希望者)
④サステナビリティへの取組強化	<ul style="list-style-type: none"> E:TCFD情報開示(2022年10月) S:国連グローバル・コンパクト署名(2023年4月) G:指名・報酬委員会設置(2023年2月)

東証要請について

当社は中期経営計画において、ROEの目標を「10%以上」としています。
 持続的な成長と中長期的な企業価値向上に向けて、各種取り組みを進めていきます。

(参考)当社ROE・PBR推移



本資料に記載されている当社の現在の計画、戦略などのうち、歴史的事実でないものは、将来の業績等に関する見通しであり、リスクや不確定な要因を含んでおります。

そのため、実際の業績につきましては、経済情勢・競合状況・技術革新等のさまざまな要因により、これら見通しと大きく異なる結果となることがあり得ます。

なお、過去セグメント別実績については、会計基準に基づき、前期分のみ組み替えています。