

2021年3月期 決算説明会

総合警備保障株式会社
(証券コード:2331)

■ 2021年5月11日(火)

目次

Section 1	2021年3月期決算概要	2
Section 2	2022年3月期の業績計画	22
Section 3	東京2020オリンピック・パラリンピック競技大会への取り組み	26

Section 1	2021年3月期決算概要
Section 2	2022年3月期の業績計画
Section 3	東京2020オリンピック・パラリンピック競技大会への取り組み

1 11期連続増収/当期純利益は9期連続増益

- ・ 売上および各利益段階で過去最高を更新

2 セキュリティ事業の売上が前期比減少

- ・ コロナ禍の影響等で、常駐警備の売上が前期比減少
- ・ 機械警備および警備輸送の売上も伸び悩み

3 M&Aの推進

- ・ 2020年 4月 株式会社らいふホールディングスの連結子会社化
- ・ 2020年12月 三菱商事株式会社および株式会社日本ケアサプライと資本業務提携合意

4 介護事業およびビルメンテナンス事業におけるグループ会社の統合

- ・ 2020年10月 ALSOK介護株式会社、介護グループ会社3社を統合
- ・ 2021年 4月 ビルメンテナンスのグループ会社2社を統合し、ALSOKファシリティーズ株式会社設立

売上高・損益の状況 【前期比】

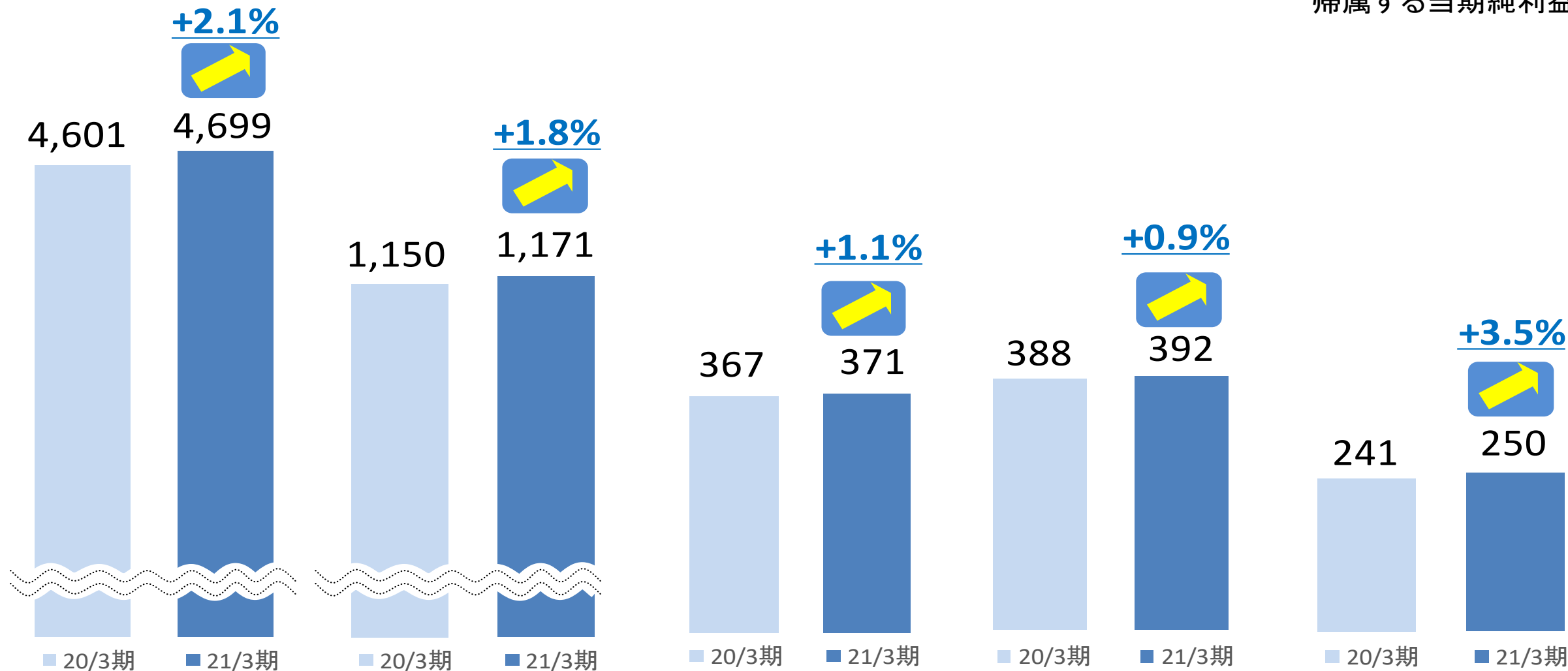
売上高

売上総利益

営業利益

経常利益

親会社株主に
帰属する当期純利益



(単位:億円)

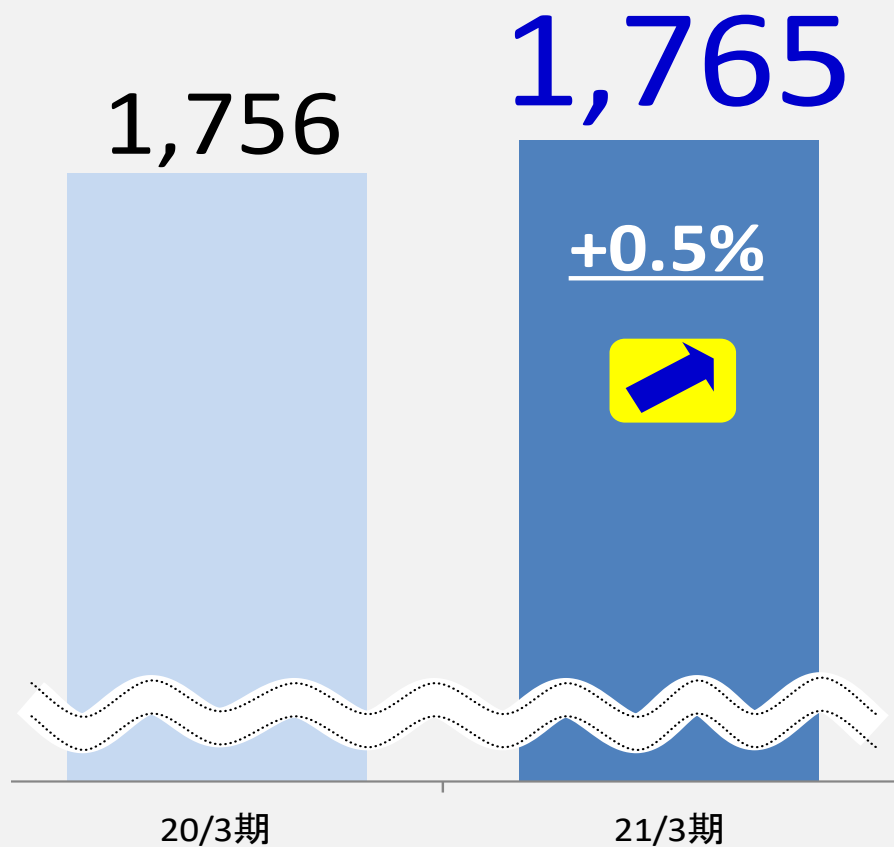
(単位:億円)	21/3期 実績	21/3期 計画	計画比	達成率
売上高	4,699	4,850	▲ 150	96.9%
営業利益	371	376	▲ 4	98.9%
経常利益	392	392	0	100.0%
親会社株主に帰属する 当期純利益	250	247	3	101.3%

業務別売上高の状況【前期比】

(単位:億円)	20/3期 実績	21/3期 実績	前期比	増減率
セキュリティ事業	3,581	3,555	▲ 25	▲ 0.7%
機械警備	1,756	1,765	9	0.5%
常駐警備	1,169	1,131	▲ 37	▲ 3.2%
警備輸送	656	658	2	0.4%
総合管理・防災事業	692	681	▲ 10	▲ 1.5%
介護事業	281	403	122	43.7%
その他	46	58	12	26.0%
合計	4,601	4,699	98	2.1%

売上高

(単位:億円)



[契約収入: 1,423億円 前期比 +1.3%]

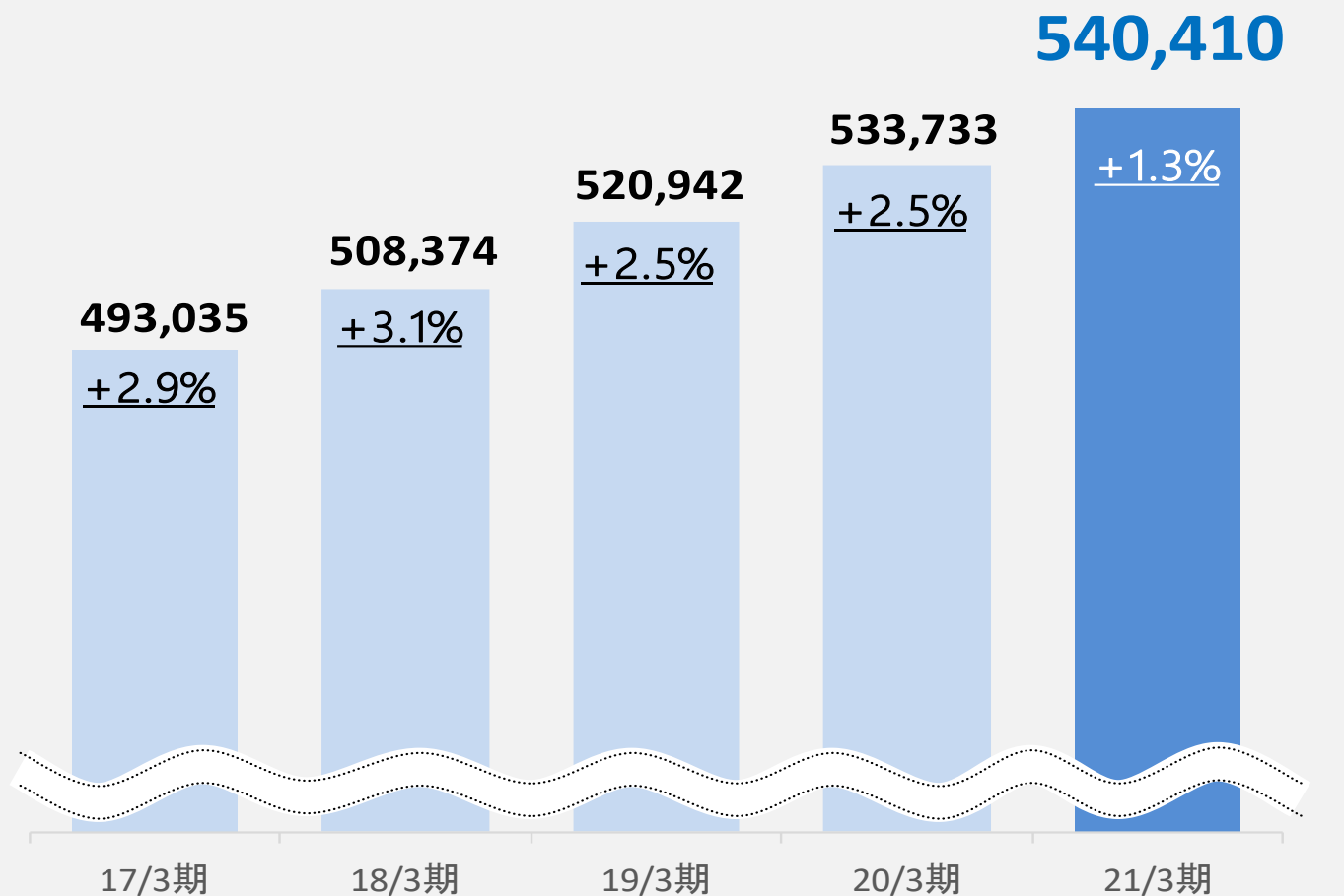
[工事収入: 52億円 前期比 +3.7%]

[売却収入: 288億円 前期比 ▲3.9%]

前期比 **0.5% 増**

機械警備件数【法人向け】

(単位:件)



[累計契約件数: 540,410 件]

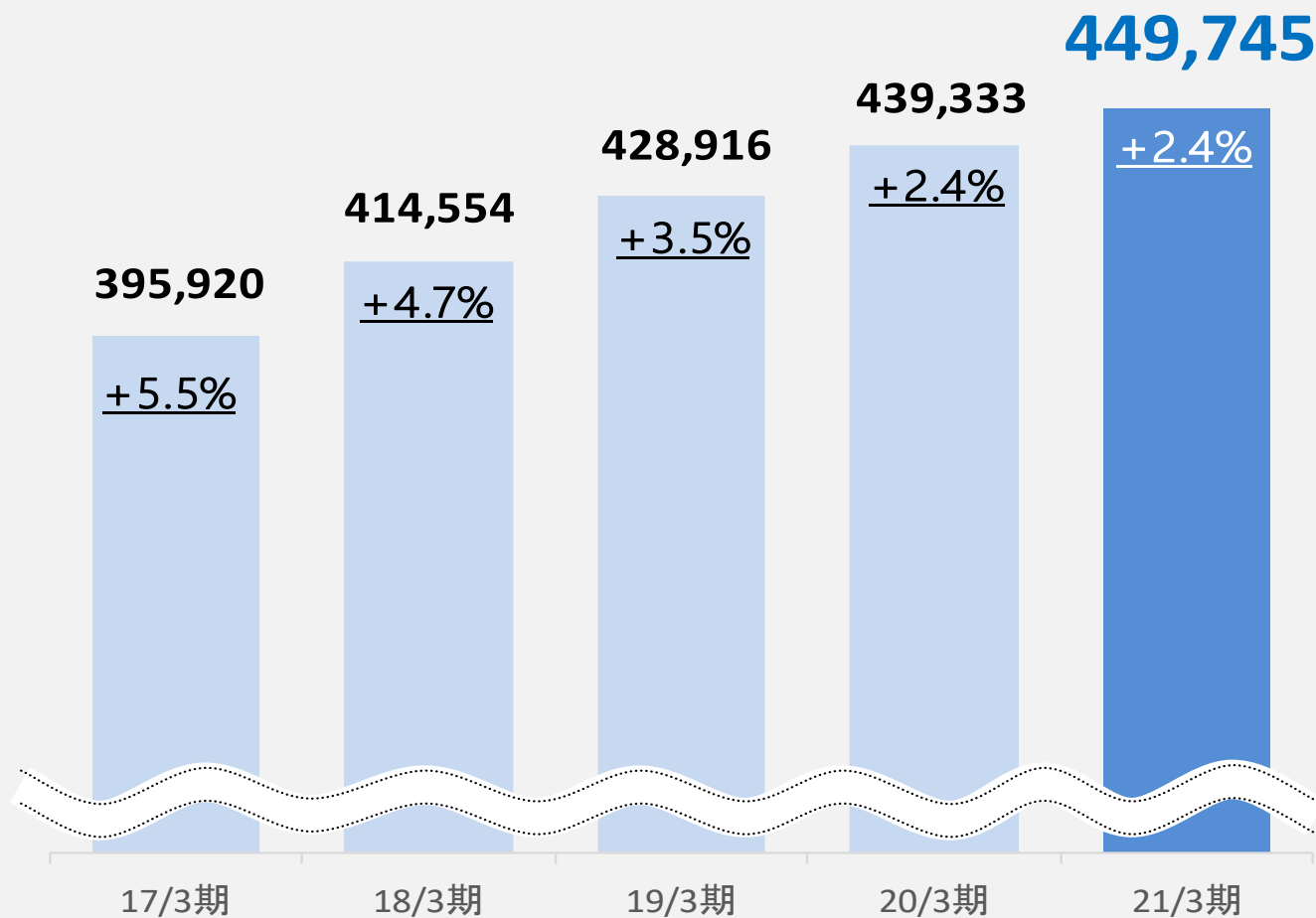
・ALSOK-G7 (ジーセブン)

販売促進

前期比 1.3% 増

機械警備等件数【個人向け】

(単位:件)



[累計契約件数: 449,745 件]

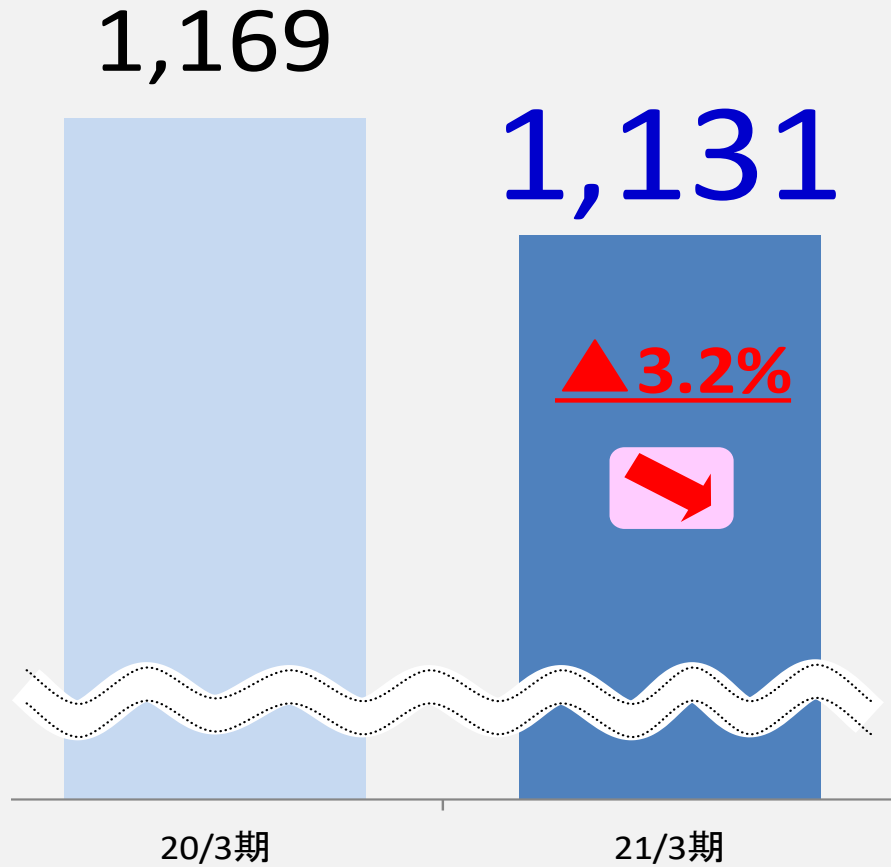
- ・ホームセキュリティ Basic
- ・HOME ALSOKみまもりサポート

※ 集合住宅における対象戸数を
含めると約124万戸

前期比 **2.4%** 増

(単位:億円)

売上高

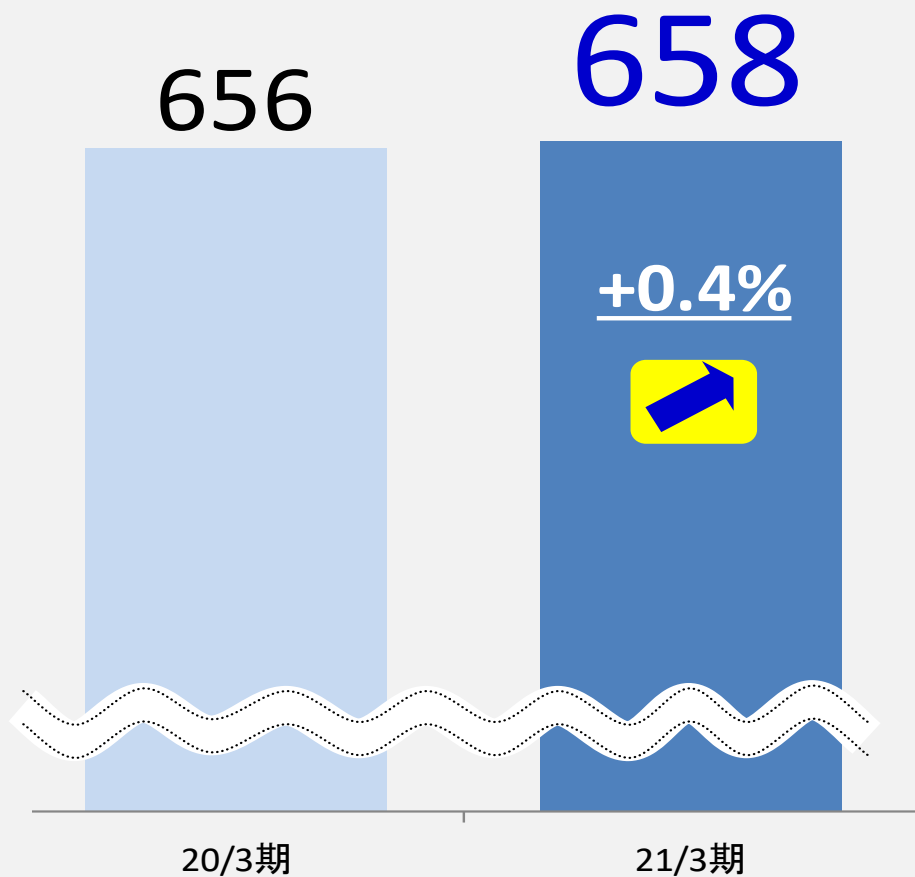


- ・コロナ禍の影響による各種イベントの中止
- ・前期大規模臨時警備の反動減

前期比 **3.2% 減**

売上高

(単位:億円)

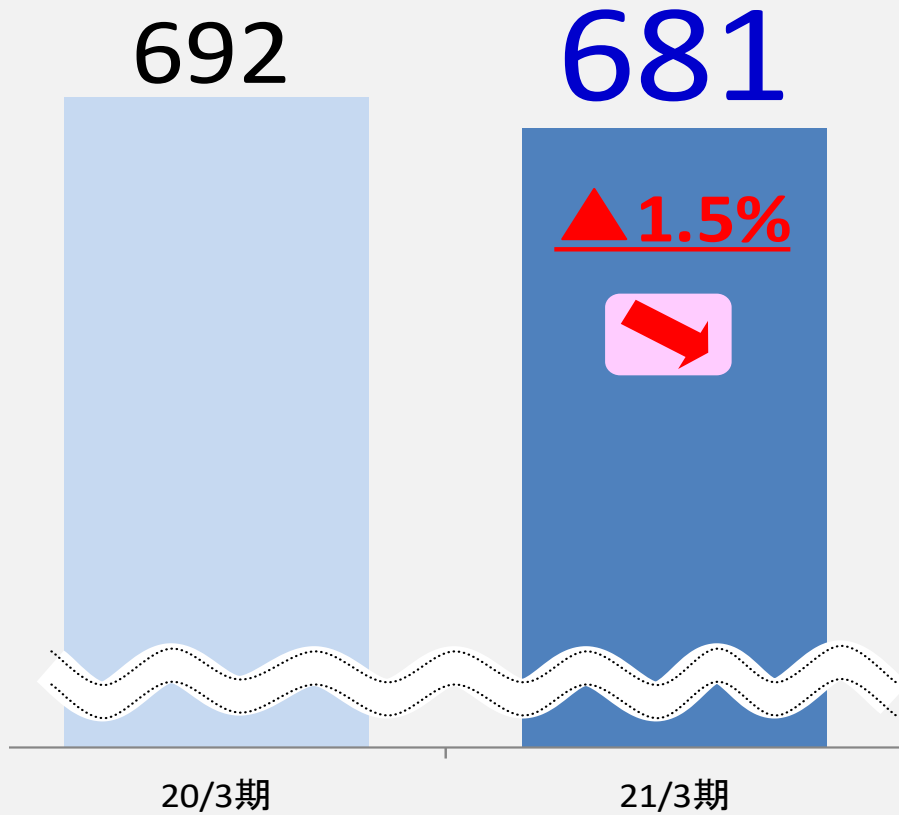


- ATM総合管理 約74,500台 前期比0.8%増
- 入(出)金機
 オンラインシステム 約26,500台 前期比5.0%増

前期比 **0.4%増**

(単位:億円)

売上高

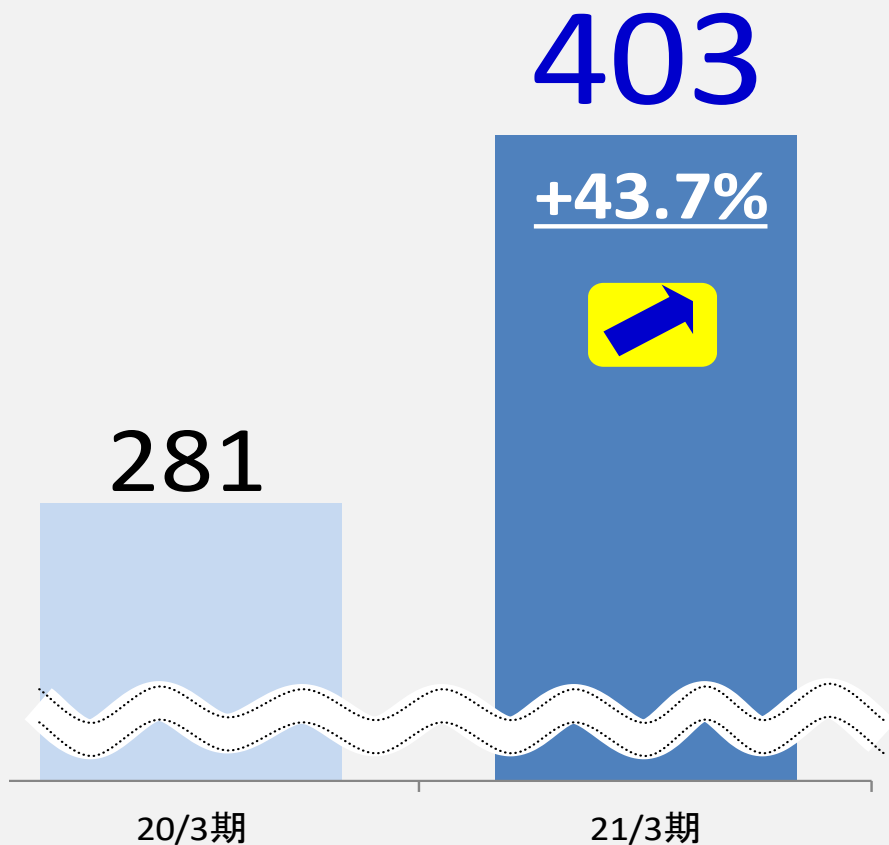


- ・新型コロナウイルス感染症対策関連商品の販売が堅調に推移
- ・建設工事部門の売上減

前期比 **1.5% 減**

売上高

(単位:億円)



・施設入居者数の増加

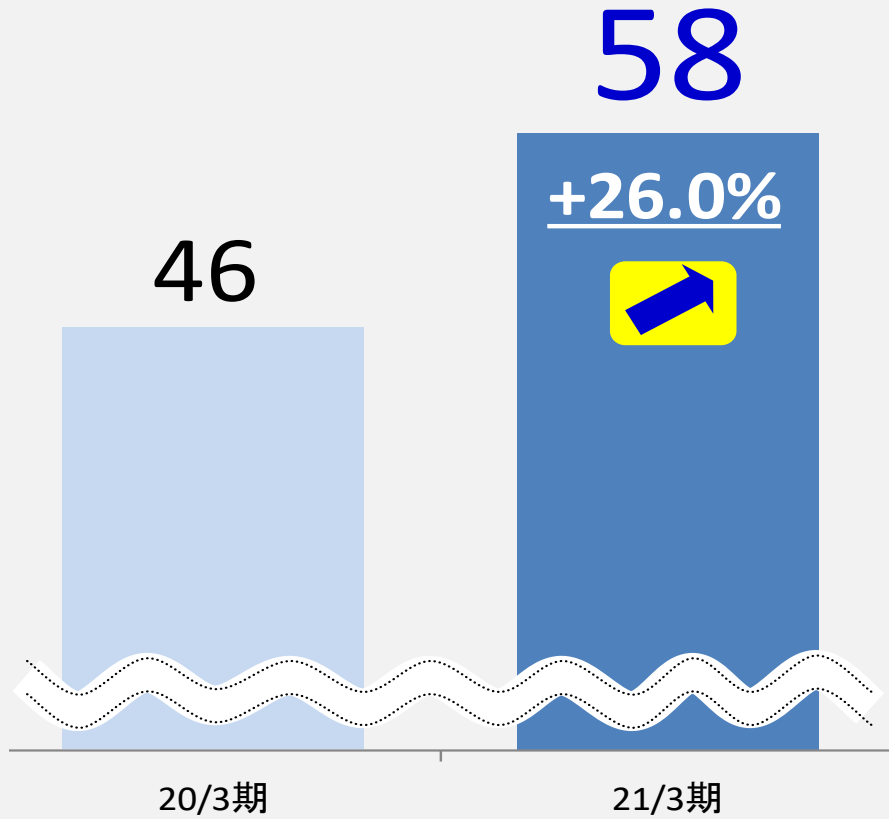
・M&Aの効果

株式会社らいふ

前期比 **43.7% 増**

売上高

(単位:億円)



・M&Aの効果

株式会社エムビックらいふ

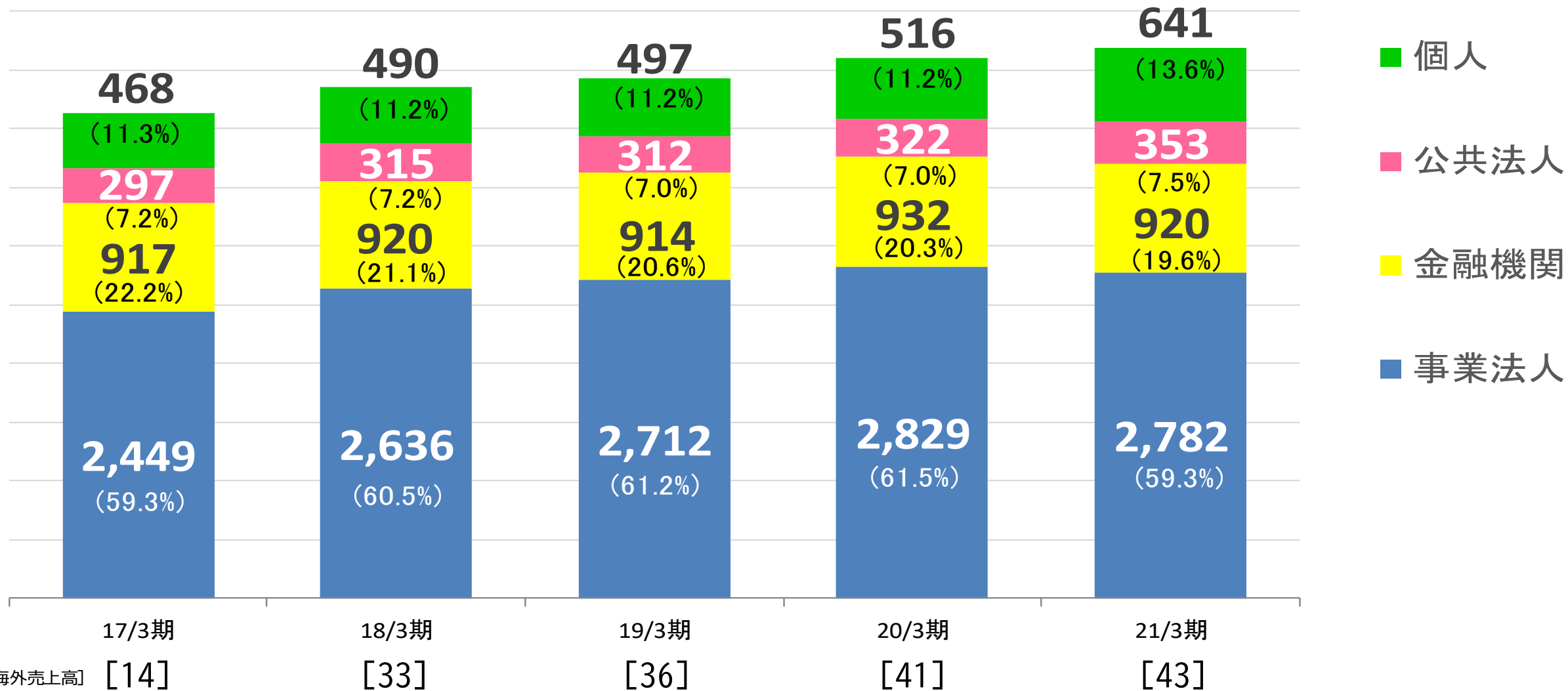
食品検査、PCR検査等を実施

前期比

26.0% 増

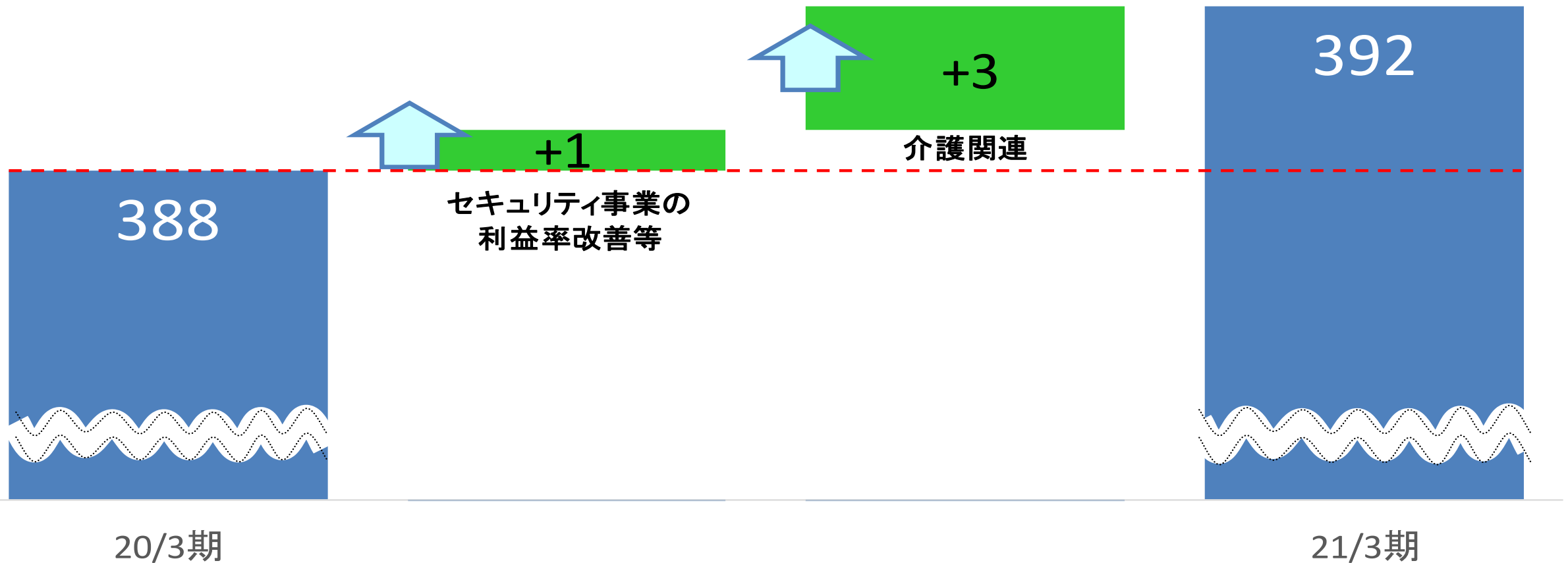
()内は構成比率

(単位:億円)

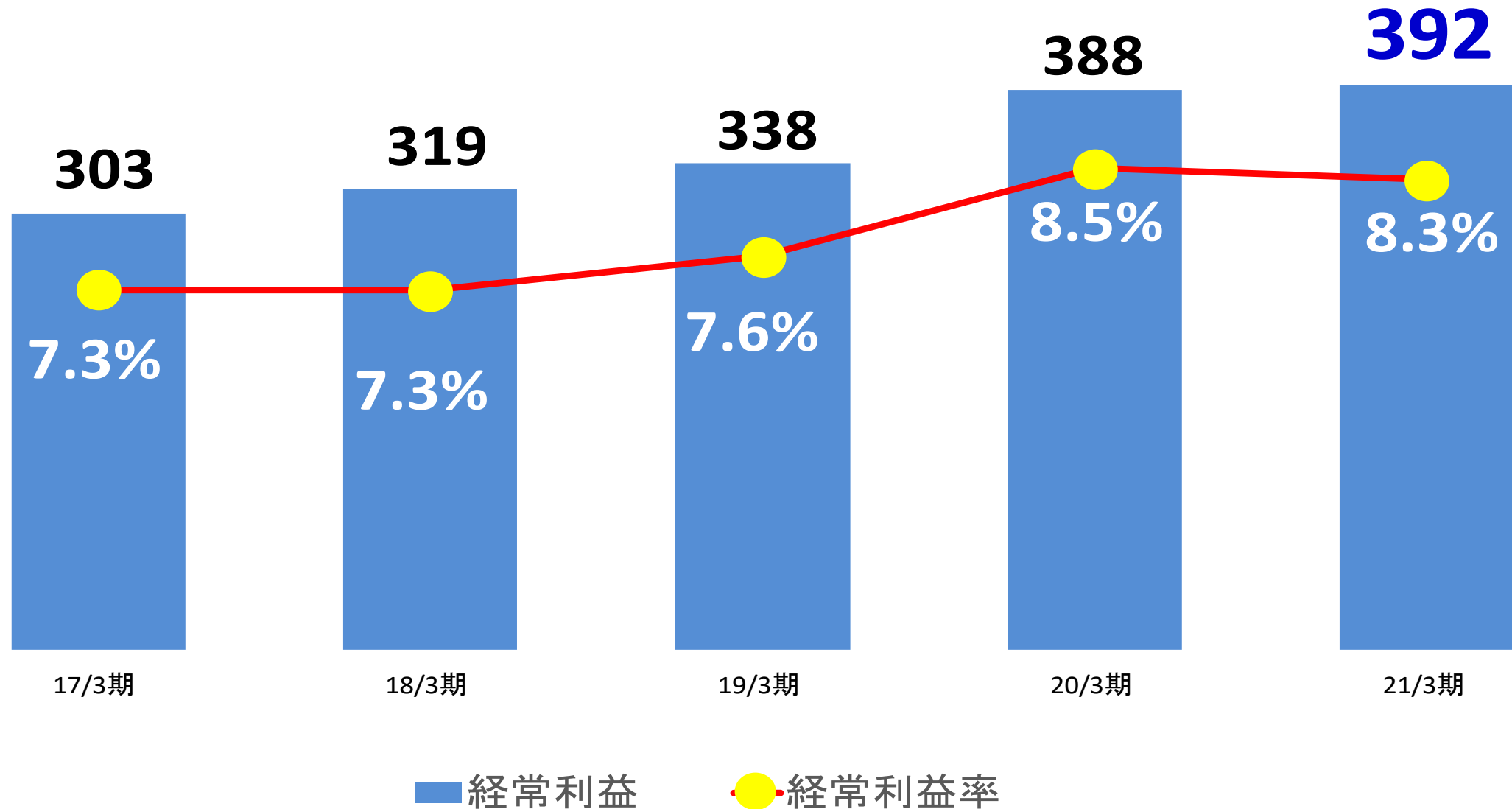


(単位:億円)		20/3期	21/3期	前期比	増減率
売	上	4,601	4,699	98.0	2.1%
売	上	3,450	3,528	77.1	2.2%
	原				
	賃				
	費	1,666	1,708	42.6	2.6%
	外	499	497	▲ 2.3	▲ 0.5%
	注				
	費				
	減	128	135	7.6	5.9%
	価				
	償				
	却				
	費				
	そ	553	603	49.4	8.9%
	の				
	他				
	原				
	賃				
	費	603	583	▲ 20.3	▲ 3.4%
	工				
	事				
	・				
	売				
	却				
	原				
	賃				
	費				
販	管	782	799	17.0	2.2%
	理				
	費				
	廣	27	25	▲ 2.5	▲ 9.2%
	告				
	宣				
	伝				
	費				
	人	494	513	18.6	3.8%
	件				
	費				
	減	21	22	1.6	7.7%
	価				
	償				
	却				
	費				
	そ	238	237	▲ 0.7	▲ 0.3%
	の				
	他				
	販				
	管				
	費				
營	業	367	371	3.8	1.1%
	利				
	益				

(単位:億円)



(単位:億円)



(単位:億円)

	20/3期末	21/3期末	前期末比		20/3期末	21/3期末	前期末比
流動資産	2,294	2,276	▲ 18	流動負債	984	1,037	53
現金及び預金	563	608	44	支払手形及び買掛金	253	240	▲ 12
警備輸送業務用現金	875	828	▲ 46	短期借入金	163	209	46
受取手形及び売掛金	560	542	▲ 17	未払金	207	203	▲ 3
その他	295	296	1	その他	360	383	23
固定資産	1,993	2,538	545	固定負債	599	732	133
有形固定資産	904	1,033	129	長期借入金	47	45	▲ 1
無形固定資産	325	432	106	リース債務	228	363	134
投資その他の資産	762	1,072	309	退職給付に係る負債	275	269	▲ 5
				その他	47	54	6
				負債合計	1,583	1,770	186
				株主資本	2,552	2,720	168
				その他の包括利益累計額	▲ 97	54	151
				非支配株主持分	249	269	19
				純資産合計	2,704	3,044	339
資産合計	4,287	4,814	526	負債純資産合計	4,287	4,814	526

(単位:億円)

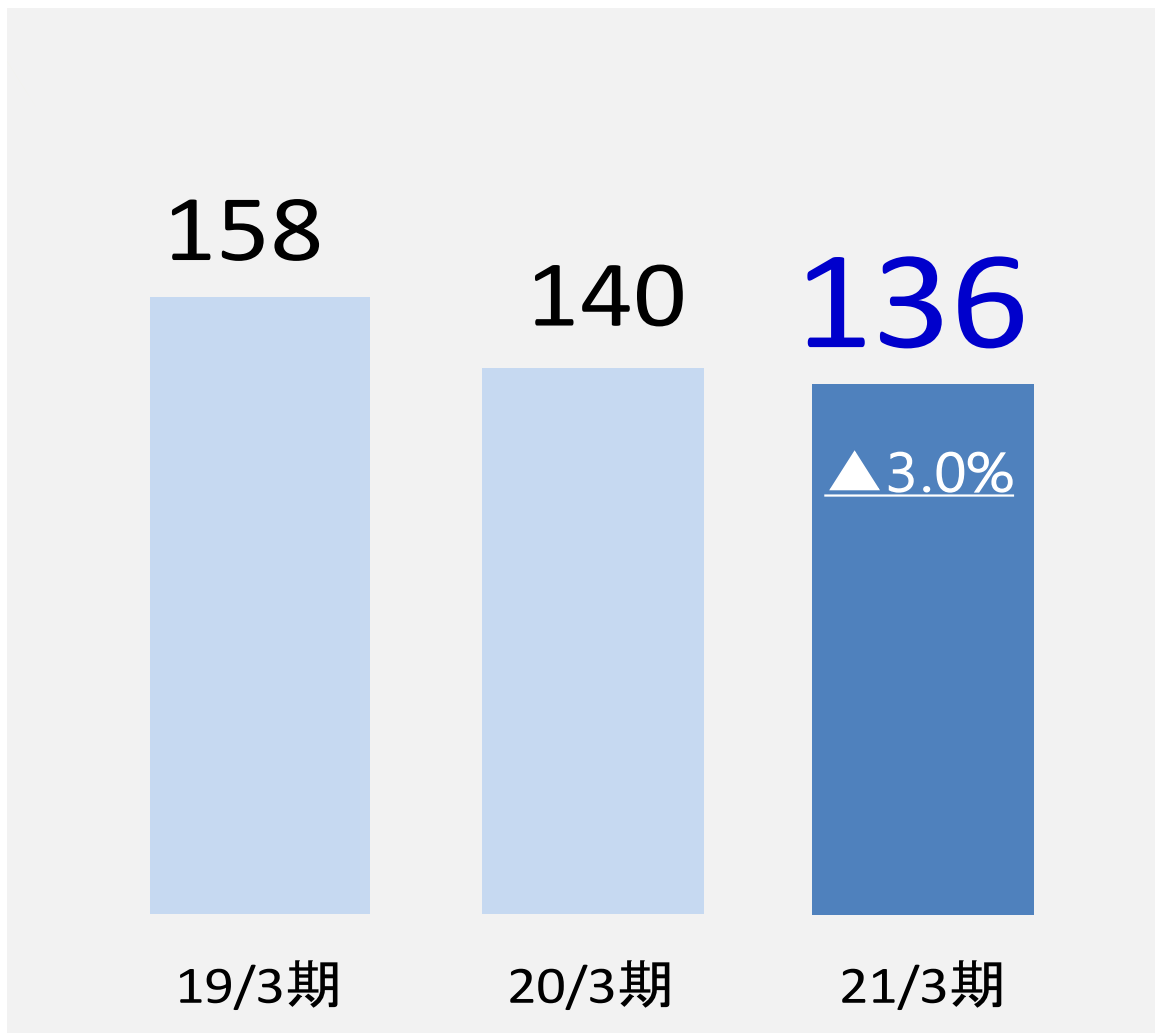
	20/3期	21/3期	前期比
営業活動によるキャッシュ・フロー	338	555	216
投資活動によるキャッシュ・フロー	▲ 133	▲ 384	▲ 250
財務活動によるキャッシュ・フロー	▲ 151	▲ 127	23
現金及び現金同等物の期末残高	487	531	43

21/3期の主な内訳

● 営業活動によるキャッシュ・フロー	税金等調整前当期純利益	388
	減価償却費	158
	警備輸送業務に係る資産・負債の増減額	88
	法人税等の支払額	▲ 123
● 投資活動によるキャッシュ・フロー	連結の範囲の変更を伴う子会社株式の取得による支出	▲ 136
	有形固定資産の取得による支出	▲ 119
	関係会社株式の取得による支出	▲ 91
● 財務活動によるキャッシュ・フロー	配当金の支払額	▲ 71
	リース債務の返済による支出	▲ 52

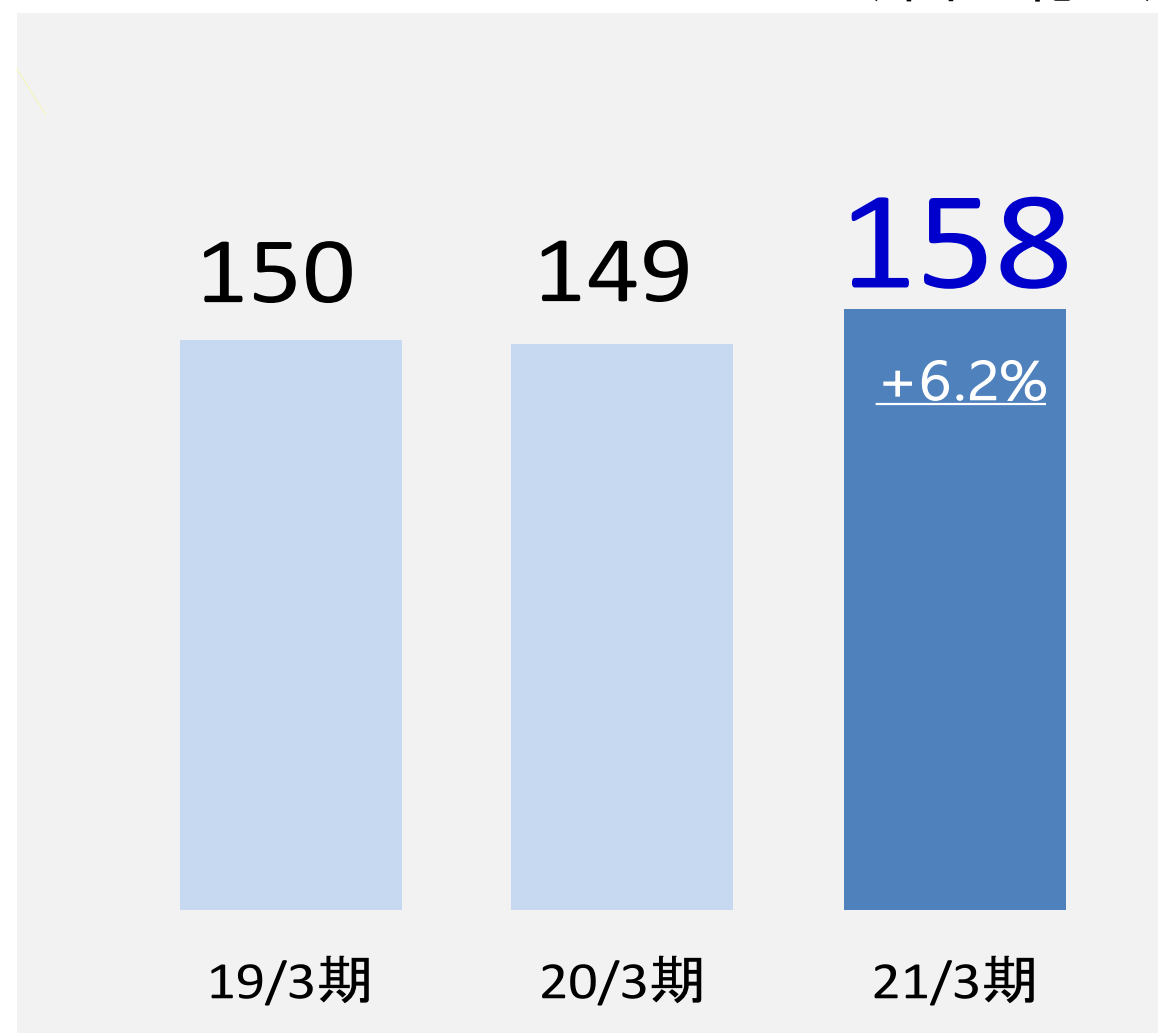
■ 設備投資推移

(単位: 億円)



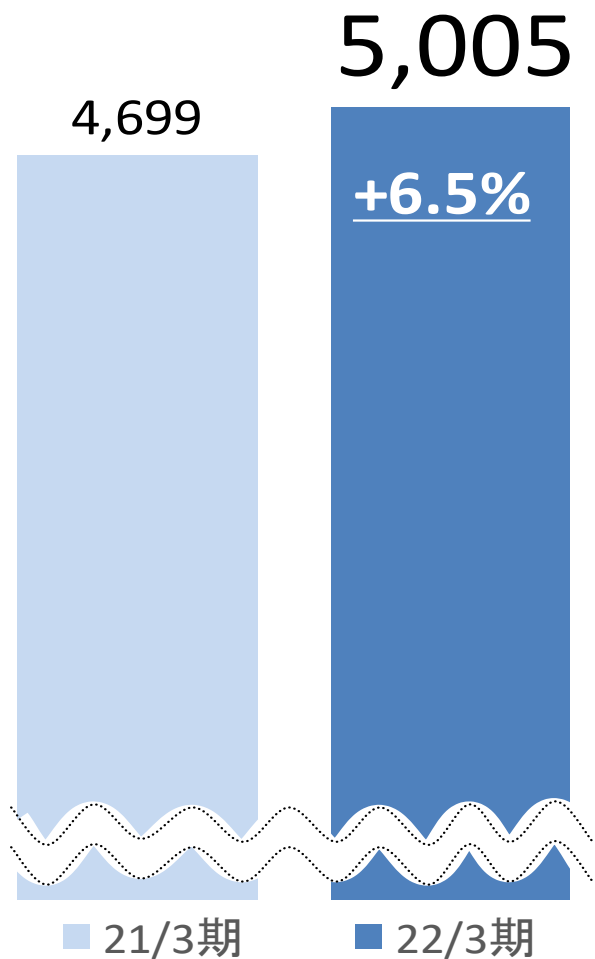
■ 減価償却費推移

(単位: 億円)

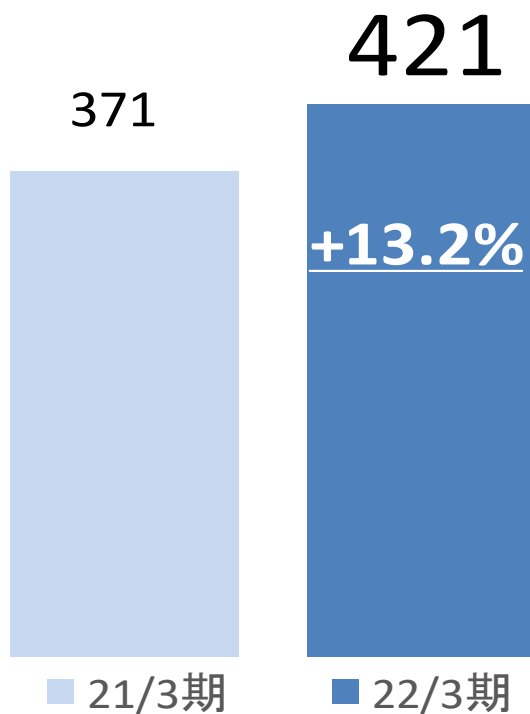


Section 1	2021年3月期決算概要
Section 2	2022年3月期の業績計画
Section 3	東京2020オリンピック・パラリンピック競技大会への取り組み

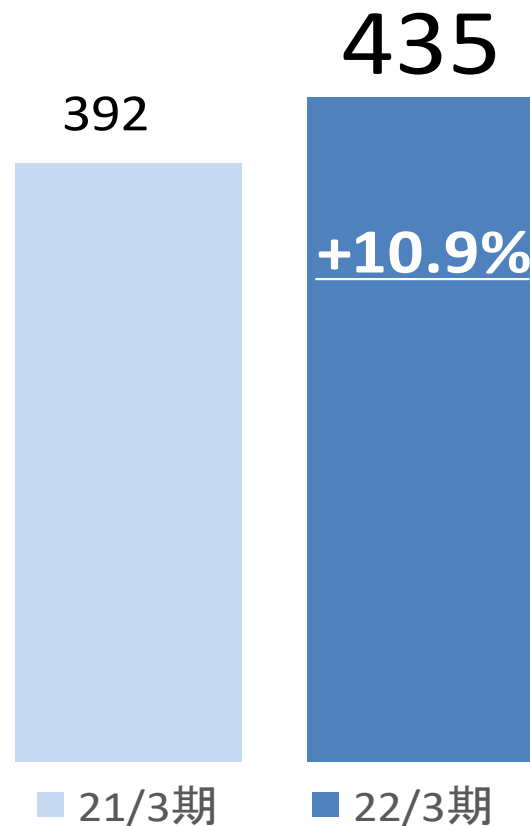
売上高



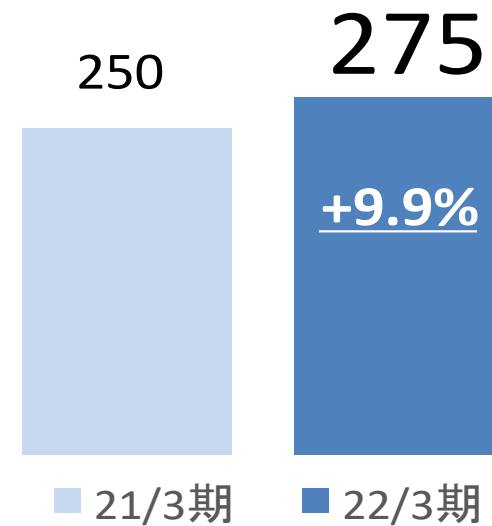
営業利益



経常利益

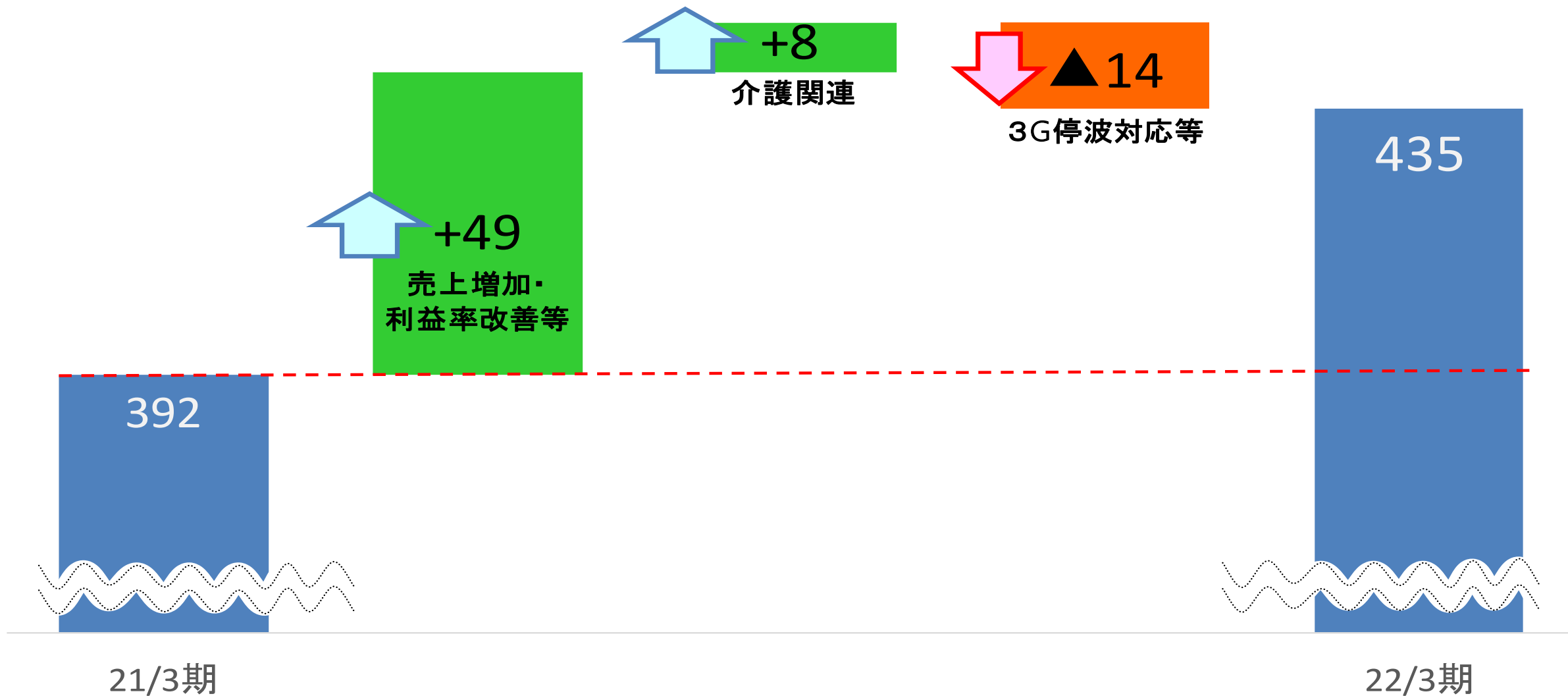


親会社株主に帰属する 当期純利益



(単位:億円)

(単位:億円)



	19/3期	20/3期	21/3期	22/3期 (予想)
1株 あたり 配当額 (円)	66 (31.0) 中間 (35.0) 期末	70 (34.5) 中間 (35.5) 期末	72 (35.0) 中間 (37.0) 期末	76 (38.0) 中間 (38.0) 期末
配当性向	30.0%	29.3%	29.1%	28.0%

※()内は、1株あたりの中間配当額および期末配当額

Section 1	2021年3月期決算概要
Section 2	2022年3月期の業績計画
Section 3	東京2020オリンピック・パラリンピック競技大会への取り組み

ALSOKグループとして総合力を発揮し大会警備に当たる

- 東京2020大会警備共同企業体（警備JV）共同代表として大会警備に貢献
- 想定される様々なリスクに対し、万全の対策を講じる

東京2020大会 出場内定選手

(2021年5月10日現在)



若杉遥
(ゴールボール)



向翔一郎
(柔道男子・90kg級)



岡田直也
(ライフル射撃)



屋比久翔平
(レスリング男子
グレコローマンスタイル77kg級)



高谷惣亮
(レスリング男子
フリースタイル86kg級)

Grand Design 2025

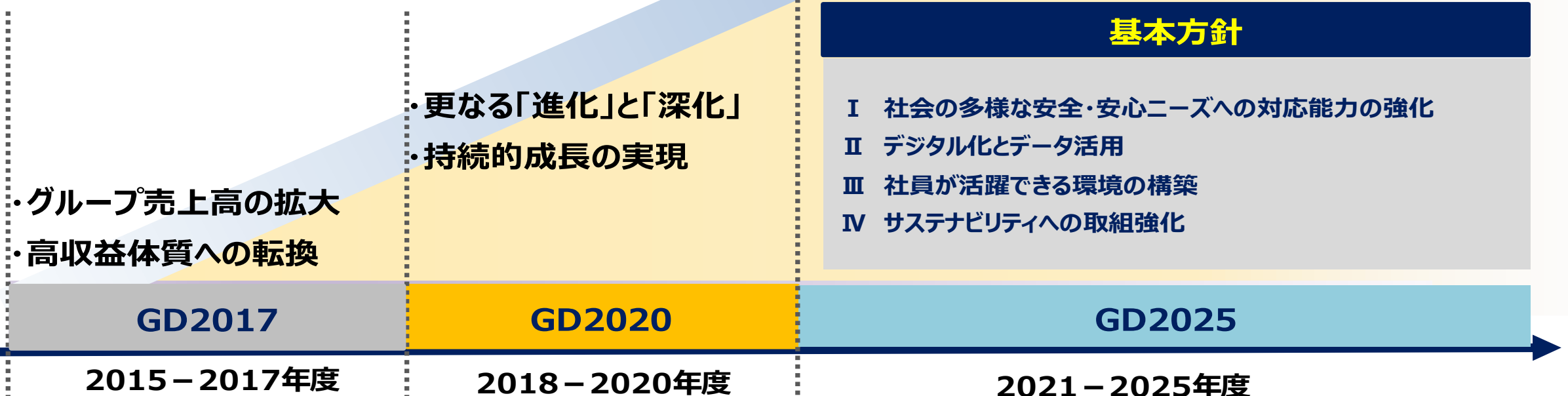
中期経営計画 (2021-2025年度)

グループ規模
売上 1兆円程度
利益 1,000億円程度

リスクが多様化する社会の中で、拡大する安全・安心ニーズに対応すべく、警備ビジネスモデルの変革を推進し、強靱な「総合安全安心サービス業」を目指す。

基本方針

- I 社会の多様な安全・安心ニーズへの対応能力の強化
- II デジタル化とデータ活用
- III 社員が活躍できる環境の構築
- IV サステナビリティへの取組強化



資料についてのご注意

本資料に記載されている当社の現在の計画、戦略などのうち、歴史的事実でないものは、将来の業績等に関する見通しであり、リスクや不確定な要因を含んでおります。

そのため、実際の業績につきましては、経済情勢・競合状況・技術革新等のさまざまな要因により、これら見通しと大きく異なる結果となることあり得ます。

